

CÓPIA



Altinho, 29 de março de 2019.

OFÍCIO Nº 300/2019.

Excelentíssimo Senhor
Presidente da Câmara Municipal de Vereadores

RELATÓRIO RESUMIDO DE EXECUÇÃO ORÇAMENTÁRIA – RREO
Referente ao 1º Bimestre do Exercício de 2019

Encaminhamos o Relatório Resumido de Execução Orçamentária (RREO) do 1º Bimestre do Exercício de 2019, que foi elaborado em cumprimento ao § 3º do art. 165 da Constituição da República e às disposições da Lei Complementar nº 101, de 2000, na conformidade do Manual de Demonstrativos Fiscais (MDF), 9ª edição para 2019, da Secretaria do Tesouro Nacional (STN), aprovado pela Portaria STN nº 389, de 14 de junho de 2018, composto dos demonstrativos anexos, indicados abaixo, para publicação na Câmara de Vereadores:

ANEXOS DO RELATÓRIO RESUMIDO DE EXECUÇÃO ORÇAMENTÁRIA DO 1º BIMESTRE DE 2019

ANEXOS	DEMONSTRATIVOS
Anexo 1	Balanco Orçamentário
Anexo 2	Demonstrativo da Execução das Despesas por Função/Subfunção
Anexo 3	Demonstrativo da Receita Corrente Líquida
Anexo 4	Demonstrativo de Receitas e Despesas Previdenciárias
Anexo 6	Demonstrativo dos Resultados Primário e Nominal
Anexo 7	Demonstrativo dos Restos a Pagar por Poder e Órgão
Anexo 8	Demonstrativo das Receitas e Despesas com Manutenção e Desenvolvimento do Ensino - MDE
Anexo 12	Demonstrativo das Receitas e Despesas com Ações e Serviços Públicos de Saúde
Anexo 13	Demonstrativo das Parcerias Público-Privadas
Anexo 14	Demonstrativo Simplificado do Relatório Resumido de Execução Orçamentária

Os presentes demonstrativos do RREO foram implantados no Sistema de Informações Contábeis e Fiscais do Setor Público Brasileiro – SICONFI, pela Internet, enquanto que os Anexos 8 e 12 serão implantados nos sistemas SIOPE e SIOPS respectivamente, em cumprimento da Resolução TCE-PE nº 20/2015.

Ao ensejo renovamos votos de apreço e consideração, ao tempo em que nos colocamos ao inteiro dispor para quaisquer esclarecimentos porventura necessários.

Atenciosamente.


Orlando José da Silva
Prefeito

Orlando José da Silva
Prefeito
775.210.134-68

Câmara Mun. de Vereadores do Altinho
Protocolo de Entrada de Documentos

Protocolo nº 035 / 2019

Recebido em 29/03/19

às 12:00 horas


Responsável pelo Recebimento

PALÁCIO MUNICIPAL DR. ANTÔNIO LINS DE FIGUEIRÊDO

Rua Dr. Nestor Varejão, 51. Centro | Altinho - PE | CEP 55.490-000 CNPJ: 10.091.502/0001-29
Fones: 81 3739-1118 site: www.altinho.pe.gov.br | e-mail: altinho@altinho.pe.gov.br



Município do Altinho

RELATÓRIO RESUMIDO DA EXECUÇÃO ORÇAMENTÁRIA


BALANÇO ORÇAMENTÁRIO

ORÇAMENTOS FISCAL E DA SEGURIDADE SOCIAL

Período de referência: Janeiro a Fevereiro 2019/Bimestre Janeiro-Fevereiro

RREO – ANEXO 1 (LRF, Art. 52, inciso I, alíneas "a" e "b" do inciso II e § 1º)

RECEITAS	PREVISÃO INICIAL	PREVISÃO ATUALIZADA (a)	RECEITAS REALIZADAS			SALDO (a-c)
			No Bimestre (b)	% (b/a)	Até o Bimestre (c)	
RECEITAS (EXCETO INTRA-ORÇAMENTÁRIAS) (1)	59.079.000,00	59.079.000,00	6.712.369,17	11,36	6.712.369,17	52.366.630,83
RECEITAS CORRENTES	52.897.000,00	52.897.000,00	6.617.361,62	12,51	6.617.361,62	46.279.638,38
IMPOSTOS, TAXAS E CONTRIBUIÇÕES DE MELHORIA	1.286.000,00	1.286.000,00	107.360,80	8,35	107.360,80	1.178.639,20
Impostos	1.035.000,00	1.035.000,00	87.044,90	8,41	87.044,90	947.955,10
Taxas	201.000,00	201.000,00	20.315,90	10,11	20.315,90	180.684,10
Contribuição de Melhoria	50.000,00	50.000,00	0,00	0,00	0,00	50.000,00
CONTRIBUIÇÕES	2.367.000,00	2.367.000,00	255.449,43	10,79	255.449,43	2.111.550,57
Contribuições Sociais	1.581.000,00	1.581.000,00	164.956,09	10,43	164.956,09	1.416.043,91
Contribuições Econômicas	0,00	0,00	0,00	0,00	0,00	0,00
Contribuições para Entidades Privadas de Serviço Social e de Formação Profissional	0,00	0,00	0,00	0,00	0,00	0,00
Contribuição para o Custeio do Serviço de Iluminação Pública	786.000,00	786.000,00	90.493,34	11,51	90.493,34	695.506,66
RECEITA PATRIOMONIAL	509.000,00	509.000,00	50.326,63	9,89	50.326,63	458.673,37
Exploração do Patrimônio Imobiliário do Estado	0,00	0,00	0,00	0,00	0,00	0,00
Valores Mobiliários	509.000,00	509.000,00	50.326,63	9,89	50.326,63	458.673,37
Delegação de Serviços Públicos Mediante Concessão, Permissão, Autorização ou Licença	0,00	0,00	0,00	0,00	0,00	0,00
Exploração de Recursos Naturais	0,00	0,00	0,00	0,00	0,00	0,00
Exploração do Patrimônio Intangível	0,00	0,00	0,00	0,00	0,00	0,00
Cessão de Direitos	0,00	0,00	0,00	0,00	0,00	0,00
Demais Receitas Patrimoniais	0,00	0,00	0,00	0,00	0,00	0,00
RECEITA AGROPECUÁRIA	0,00	0,00	0,00	0,00	0,00	0,00
RECEITA INDUSTRIAL	0,00	0,00	0,00	0,00	0,00	0,00
RECEITA DE SERVIÇOS	35.000,00	35.000,00	0,00	0,00	0,00	35.000,00
Serviços Administrativos e Comerciais Gerais	35.000,00	35.000,00	0,00	0,00	0,00	35.000,00
Serviços e Atividades Referentes à Navegação e ao Transporte	0,00	0,00	0,00	0,00	0,00	0,00
Serviços e Atividades referentes à Saúde	0,00	0,00	0,00	0,00	0,00	0,00
Serviços e Atividades Financeiras	0,00	0,00	0,00	0,00	0,00	0,00
Outros serviços	0,00	0,00	0,00	0,00	0,00	0,00
TRANSFERÊNCIAS CORRENTES	42.414.000,00	42.414.000,00	6.176.373,44	14,56	6.176.373,44	36.237.626,56
Transferências da União e de suas Entidades	27.258.000,00	27.258.000,00	3.613.013,08	13,25	3.613.013,08	23.644.986,92
Transferências dos Estados e do Distrito Federal e de suas Entidades	6.818.000,00	6.818.000,00	858.817,10	12,60	858.817,10	5.959.182,90
Transferências dos Municípios e de suas Entidades	0,00	0,00	0,00	0,00	0,00	0,00
Transferências de Instituições Privadas	0,00	0,00	0,00	0,00	0,00	0,00
Transferências de Outras Instituições Públicas	8.338.000,00	8.338.000,00	1.704.543,26	20,44	1.704.543,26	6.633.456,74
Transferências do Exterior	0,00	0,00	0,00	0,00	0,00	0,00
Transferências de Pessoas Físicas	0,00	0,00	0,00	0,00	0,00	0,00


Orlando José da Silva
 Prefeito
 775.210.134-68

RREO - ANEXO 1 (LRF, Art. 52, inciso I, alíneas "a" e "b" do inciso II e § 1º)		Continuação	
Transferecias Provenientes de Depósitos Não Identificados		Em Reais	
OUTRAS RECEITAS CORRENTES	0,00	0,00	0,00
Multas Administrativas, Contratuais e Judiciais	6.286.000,00	27.851,32	27.851,32
Indenizações, Restituições e Ressarcimentos	0,00	0,00	0,00
Bens, Direitos e Valores Incorporados ao Patrimônio Público	206.000,00	16.447,40	16.447,40
Demais Receitas Correntes	0,00	0,00	0,00
RECEITAS DE CAPITAL	6.080.000,00	11.403,92	11.403,92
OPERAÇÕES DE CRÉDITO	6.182.000,00	95.007,55	95.007,55
Operações de Crédito - Mercado Interno	0,00	0,00	0,00
Operações de Crédito - Mercado Externo	0,00	0,00	0,00
ALIENAÇÃO DE BENS	100.000,00	0,00	0,00
Alienação de Bens Móveis	100.000,00	0,00	0,00
Alienação de Bens Imóveis	0,00	0,00	0,00
Alienação de Bens Intangíveis	0,00	0,00	0,00
AMORTIZAÇÕES DE EMPRÉSTIMOS	0,00	0,00	0,00
TRANSFERÊNCIAS DE CAPITAL	6.082.000,00	95.007,55	95.007,55
Transferências da União e de suas Entidades	4.732.000,00	95.007,55	95.007,55
Transferências dos Estados e do Distrito Federal e de suas Entidades	1.350.000,00	0,00	0,00
Transferências dos Municípios e de suas Entidades	0,00	0,00	0,00
Transferências de Instituições Privadas	0,00	0,00	0,00
Transferências de Outras Instituições Públicas	0,00	0,00	0,00
Transferências do Exterior	0,00	0,00	0,00
Transferências de Pessoas Físicas	0,00	0,00	0,00
Transferências Provenientes de Depósitos Não Identificados	0,00	0,00	0,00
OUTRAS RECEITAS DE CAPITAL	0,00	0,00	0,00
Integralização do Capital Social	0,00	0,00	0,00
Remuneração das Disponibilidades do Tesouro	0,00	0,00	0,00
Resgate de Títulos do Tesouro	0,00	0,00	0,00
Demais Receitas de Capital	0,00	0,00	0,00
RECEITAS (INTRA-ORÇAMENTÁRIAS) (II)	3.051.000,00	312.138,58	312.138,58
SUBTOTAL DAS RECEITAS (III) = (I + II)	62.130.000,00	7.024.507,75	7.024.507,75
OPERAÇÕES DE CRÉDITO/REFINANCIAMENTO (IV)	0,00	0,00	0,00
Operações de Crédito - Mercado Interno	0,00	0,00	0,00
Mobiliária	0,00	0,00	0,00
Contratual	0,00	0,00	0,00
Operações de Crédito - Mercado Externo	0,00	0,00	0,00
Mobiliária	0,00	0,00	0,00
Contratual	0,00	0,00	0,00
TOTAL DAS RECEITAS (V) = (III + IV)	62.130.000,00	7.024.507,75	7.024.507,75
RECEITAS DE CAPITAL (VI) = (II + IV)	6.182.000,00	110.411,47	110.411,47
RECEITAS DE CRÉDITO (VII) = (III + IV)	0,00	0,00	0,00
RECEITAS DE TRANSFERÊNCIAS (VIII) = (II + IV)	6.082.000,00	95.007,55	95.007,55
RECEITAS DE OUTRAS RECEITAS (IX) = (II + IV)	0,00	0,00	0,00
TOTAL DAS RECEITAS (X) = (V + VI + VII + VIII + IX)	128.312.000,00	7.134.919,22	7.134.919,22
DEBITOS LIQUIDADOS (XI)	100.000,00	0,00	0,00
DEBITOS EM CARTEIRA (XII)	100.000,00	0,00	0,00
DEBITOS EM GARANTIA (XIII)	0,00	0,00	0,00
DEBITOS EM APROVEITAMENTO (XIV)	0,00	0,00	0,00
DEBITOS EM TRANSFERÊNCIAS (XV)	0,00	0,00	0,00
DEBITOS EM OUTROS (XVI)	0,00	0,00	0,00
TOTAL DOS DEBITOS (XVII) = (XI + XII + XIII + XIV + XV + XVI)	200.000,00	0,00	0,00
RECURSOS DE CAPITAL (XVIII)	6.082.000,00	95.007,55	95.007,55
RECURSOS DE CRÉDITO (XIX)	0,00	0,00	0,00
RECURSOS DE TRANSFERÊNCIAS (XX)	6.082.000,00	95.007,55	95.007,55
RECURSOS DE OUTROS (XXI)	0,00	0,00	0,00
TOTAL DOS RECURSOS (XXII) = (XVIII + XIX + XX + XXI)	12.164.000,00	190.015,10	190.015,10
RECURSOS DE CAPITAL (XXIII)	6.082.000,00	95.007,55	95.007,55
RECURSOS DE CRÉDITO (XXIV)	0,00	0,00	0,00
RECURSOS DE TRANSFERÊNCIAS (XXV)	6.082.000,00	95.007,55	95.007,55
RECURSOS DE OUTROS (XXVI)	0,00	0,00	0,00
TOTAL DOS RECURSOS (XXVII) = (XXIII + XXIV + XXV + XXVI)	12.164.000,00	190.015,10	190.015,10
RECURSOS DE CAPITAL (XXVIII)	6.082.000,00	95.007,55	95.007,55
RECURSOS DE CRÉDITO (XXIX)	0,00	0,00	0,00
RECURSOS DE TRANSFERÊNCIAS (XXX)	6.082.000,00	95.007,55	95.007,55
RECURSOS DE OUTROS (XXXI)	0,00	0,00	0,00
TOTAL DOS RECURSOS (XXXII) = (XXVIII + XXIX + XXX + XXXI)	12.164.000,00	190.015,10	190.015,10
RECURSOS DE CAPITAL (XXXIII)	6.082.000,00	95.007,55	95.007,55
RECURSOS DE CRÉDITO (XXXIV)	0,00	0,00	0,00
RECURSOS DE TRANSFERÊNCIAS (XXXV)	6.082.000,00	95.007,55	95.007,55
RECURSOS DE OUTROS (XXXVI)	0,00	0,00	0,00
TOTAL DOS RECURSOS (XXXVII) = (XXXIII + XXXIV + XXXV + XXXVI)	12.164.000,00	190.015,10	190.015,10
RECURSOS DE CAPITAL (XXXVIII)	6.082.000,00	95.007,55	95.007,55
RECURSOS DE CRÉDITO (XXXIX)	0,00	0,00	0,00
RECURSOS DE TRANSFERÊNCIAS (XL)	6.082.000,00	95.007,55	95.007,55
RECURSOS DE OUTROS (XLI)	0,00	0,00	0,00
TOTAL DOS RECURSOS (XLII) = (XXXVIII + XXXIX + XL + XLI)	12.164.000,00	190.015,10	190.015,10
RECURSOS DE CAPITAL (XLIII)	6.082.000,00	95.007,55	95.007,55
RECURSOS DE CRÉDITO (XLIV)	0,00	0,00	0,00
RECURSOS DE TRANSFERÊNCIAS (XLV)	6.082.000,00	95.007,55	95.007,55
RECURSOS DE OUTROS (XLVI)	0,00	0,00	0,00
TOTAL DOS RECURSOS (XLVII) = (XLIII + XLIV + XLV + XLVI)	12.164.000,00	190.015,10	190.015,10
RECURSOS DE CAPITAL (XLVIII)	6.082.000,00	95.007,55	95.007,55
RECURSOS DE CRÉDITO (XLIX)	0,00	0,00	0,00
RECURSOS DE TRANSFERÊNCIAS (L)	6.082.000,00	95.007,55	95.007,55
RECURSOS DE OUTROS (LI)	0,00	0,00	0,00
TOTAL DOS RECURSOS (LII) = (XLVIII + XLIX + L + LI)	12.164.000,00	190.015,10	190.015,10
RECURSOS DE CAPITAL (LIII)	6.082.000,00	95.007,55	95.007,55
RECURSOS DE CRÉDITO (LIV)	0,00	0,00	0,00
RECURSOS DE TRANSFERÊNCIAS (LV)	6.082.000,00	95.007,55	95.007,55
RECURSOS DE OUTROS (LVI)	0,00	0,00	0,00
TOTAL DOS RECURSOS (LVII) = (LIII + LIV + LV + LVI)	12.164.000,00	190.015,10	190.015,10
RECURSOS DE CAPITAL (LVIII)	6.082.000,00	95.007,55	95.007,55
RECURSOS DE CRÉDITO (LIX)	0,00	0,00	0,00
RECURSOS DE TRANSFERÊNCIAS (LX)	6.082.000,00	95.007,55	95.007,55
RECURSOS DE OUTROS (LXI)	0,00	0,00	0,00
TOTAL DOS RECURSOS (LXII) = (LVIII + LIX + LX + LXI)	12.164.000,00	190.015,10	190.015,10
RECURSOS DE CAPITAL (LXIII)	6.082.000,00	95.007,55	95.007,55
RECURSOS DE CRÉDITO (LXIV)	0,00	0,00	0,00
RECURSOS DE TRANSFERÊNCIAS (LXV)	6.082.000,00	95.007,55	95.007,55
RECURSOS DE OUTROS (LXVI)	0,00	0,00	0,00
TOTAL DOS RECURSOS (LXVII) = (LXIII + LXIV + LXV + LXVI)	12.164.000,00	190.015,10	190.015,10
RECURSOS DE CAPITAL (LXVIII)	6.082.000,00	95.007,55	95.007,55
RECURSOS DE CRÉDITO (LXIX)	0,00	0,00	0,00
RECURSOS DE TRANSFERÊNCIAS (LXX)	6.082.000,00	95.007,55	95.007,55
RECURSOS DE OUTROS (LXXI)	0,00	0,00	0,00
TOTAL DOS RECURSOS (LXXII) = (LXVIII + LXIX + LXX + LXXI)	12.164.000,00	190.015,10	190.015,10
RECURSOS DE CAPITAL (LXXIII)	6.082.000,00	95.007,55	95.007,55
RECURSOS DE CRÉDITO (LXXIV)	0,00	0,00	0,00
RECURSOS DE TRANSFERÊNCIAS (LXXV)	6.082.000,00	95.007,55	95.007,55
RECURSOS DE OUTROS (LXXVI)	0,00	0,00	0,00
TOTAL DOS RECURSOS (LXXVII) = (LXXIII + LXXIV + LXXV + LXXVI)	12.164.000,00	190.015,10	190.015,10
RECURSOS DE CAPITAL (LXXVIII)	6.082.000,00	95.007,55	95.007,55
RECURSOS DE CRÉDITO (LXXIX)	0,00	0,00	0,00
RECURSOS DE TRANSFERÊNCIAS (LXXX)	6.082.000,00	95.007,55	95.007,55
RECURSOS DE OUTROS (LXXXI)	0,00	0,00	0,00
TOTAL DOS RECURSOS (LXXXII) = (LXXVIII + LXXIX + LXXX + LXXXI)	12.164.000,00	190.015,10	190.015,10
RECURSOS DE CAPITAL (LXXXIII)	6.082.000,00	95.007,55	95.007,55
RECURSOS DE CRÉDITO (LXXXIV)	0,00	0,00	0,00
RECURSOS DE TRANSFERÊNCIAS (LXXXV)	6.082.000,00	95.007,55	95.007,55
RECURSOS DE OUTROS (LXXXVI)	0,00	0,00	0,00
TOTAL DOS RECURSOS (LXXXVII) = (LXXXIII + LXXXIV + LXXXV + LXXXVI)	12.164.000,00	190.015,10	190.015,10
RECURSOS DE CAPITAL (LXXXVIII)	6.082.000,00	95.007,55	95.007,55
RECURSOS DE CRÉDITO (LXXXIX)	0,00	0,00	0,00
RECURSOS DE TRANSFERÊNCIAS (LXXXX)	6.082.000,00	95.007,55	95.007,55
RECURSOS DE OUTROS (LXXXXI)	0,00	0,00	0,00
TOTAL DOS RECURSOS (LXXXXII) = (LXXXVIII + LXXXIX + LXXXX + LXXXXI)	12.164.000,00	190.015,10	190.015,10
RECURSOS DE CAPITAL (LXXXXIII)	6.082.000,00	95.007,55	95.007,55
RECURSOS DE CRÉDITO (LXXXXIV)	0,00	0,00	0,00
RECURSOS DE TRANSFERÊNCIAS (LXXXXV)	6.082.000,00	95.007,55	95.007,55
RECURSOS DE OUTROS (LXXXXVI)	0,00	0,00	0,00
TOTAL DOS RECURSOS (LXXXXVII) = (LXXXXIII + LXXXXIV + LXXXXV + LXXXXVI)	12.164.000,00	190.015,10	190.015,10
RECURSOS DE CAPITAL (LXXXXVIII)	6.082.000,00	95.007,55	95.007,55
RECURSOS DE CRÉDITO (LXXXXIX)	0,00	0,00	0,00
RECURSOS DE TRANSFERÊNCIAS (LXXXXX)	6.082.000,00	95.007,55	95.007,55
RECURSOS DE OUTROS (LXXXXXI)	0,00	0,00	0,00
TOTAL DOS RECURSOS (LXXXXXII) = (LXXXXVIII + LXXXXIX + LXXXXX + LXXXXXI)	12.164.000,00	190.015,10	190.015,10
RECURSOS DE CAPITAL (LXXXXXIII)	6.082.000,00	95.007,55	95.007,55
RECURSOS DE CRÉDITO (LXXXXXIV)	0,00	0,00	0,00
RECURSOS DE TRANSFERÊNCIAS (LXXXXXV)	6.082.000,00	95.007,55	95.007,55
RECURSOS DE OUTROS (LXXXXXVI)	0,00	0,00	0,00
TOTAL DOS RECURSOS (LXXXXXVII) = (LXXXXXIII + LXXXXXIV + LXXXXXV + LXXXXXVI)	12.164.000,00	190.015,10	190.015,10
RECURSOS DE CAPITAL (LXXXXXVIII)	6.082.000,00	95.007,55	95.007,55
RECURSOS DE CRÉDITO (LXXXXXIX)	0,00	0,00	0,00
RECURSOS DE TRANSFERÊNCIAS (LXXXXXX)	6.082.000,00	95.007,55	95.007,55
RECURSOS DE OUTROS (LXXXXXXI)	0,00	0,00	0,00
TOTAL DOS RECURSOS (LXXXXXXII) = (LXXXXXVIII + LXXXXXIX + LXXXXXX + LXXXXXXI)	12.164.000,00	190.015,10	190.015,10
RECURSOS DE CAPITAL (LXXXXXXIII)	6.082.000,00	95.007,55	95.007,55
RECURSOS DE CRÉDITO (LXXXXXXIV)	0,00	0,00	0,00
RECURSOS DE TRANSFERÊNCIAS (LXXXXXXV)	6.082.000,00	95.007,55	95.007,55
RECURSOS DE OUTROS (LXXXXXXVI)	0,00	0,00	0,00
TOTAL DOS RECURSOS (LXXXXXXVII) = (LXXXXXXIII + LXXXXXXIV + LXXXXXXV + LXXXXXXVI)	12.164.000,00	190.015,10	190.015,10
RECURSOS DE CAPITAL (LXXXXXXVIII)	6.082.000,00	95.007,55	95.007,55
RECURSOS DE CRÉDITO (LXXXXXXIX)	0,00	0,00	0,00
RECURSOS DE TRANSFERÊNCIAS (LXXXXXXX)	6.082.000,00	95.007,55	95.007,55



Município do Altinho

RELATÓRIO RESUMIDO DA EXECUÇÃO ORÇAMENTÁRIA

BALANÇO ORÇAMENTÁRIO

ORÇAMENTOS FISCAL E DA SEGURIDADE SOCIAL

Período de referência: Janeiro a Fevereiro 2019/Bimestre Janeiro-Febrero

Continuação

RREO - ANEXO 1 (LRF, Art. 52, inciso I, alíneas "a" e "b" do inciso II e § 1º)	62.130.000,00	62.130.000,00	7.024.507,75	11.31	7.024.507,75	11.31	55.105.492,25
SUBTOTAL COM REFINANCIAMENTO (V) = (III + IV)							
DÉFICIT (VI)							
TOTAL (VII) = (V + VI)	62.130.000,00	62.130.000,00	7.024.507,75	11.31	7.024.507,75	11.31	55.105.492,25

SALDO DE EXERCÍCIOS ANTERIORES (Utilizados para créditos adicionais)							
Recursos Arrecadados em Exercícios Anteriores - RPPS							
Superávit Financeiro Utilizado para Créditos Adicionais							

DESPESAS	DOTAÇÃO INICIAL (d)		DOTAÇÃO ATUALIZADA (e)		DESPESAS EMPENHADAS (f)		SALDO (g) = (e-f)		DESPESAS LIQUIDADAS (h)		DESPESAS PAGAS ATÉ O BIMESTRE (i)		SALDO (I) = (e-h)
	No Bimestre	Até o Bimestre	No Bimestre	Até o Bimestre	No Bimestre	Até o Bimestre	No Bimestre	Até o Bimestre	No Bimestre	Até o Bimestre	No Bimestre	Até o Bimestre	
DESPESAS (EXCETO INTRA-ORÇAMENTÁRIAS) (VIII)	58.609.000,00	57.977.000,00	28.235.515,97	28.235.515,97	29.741.484,03	5.561.003,02	5.561.003,02	4.099.303,51	52.415.996,98				
DESPESAS CORRENTES	49.187.000,00	50.423.200,00	27.422.470,39	27.422.470,39	23.000.729,61	5.251.888,51	5.251.888,51	3.871.801,74	45.171.311,49				
PESSOAL E ENCARGOS SOCIAIS	33.096.300,00	34.688.300,00	22.763.361,02	22.763.361,02	11.925.138,98	3.975.138,34	3.975.138,34	3.056.528,75	30.713.361,66				
JUROS E ENCARGOS DA DÍVIDA	30.000,00	30.000,00	0,00	0,00	30.000,00	0,00	30.000,00	0,00	30.000,00				
OUTRAS DESPESAS CORRENTES	16.060.700,00	15.704.700,00	4.659.109,37	4.659.109,37	11.045.590,63	1.276.750,17	1.276.750,17	815.272,99	14.427.949,83				
DESPESAS DE CAPITAL	8.028.000,00	7.219.400,00	813.045,58	813.045,58	6.406.354,42	309.114,51	309.114,51	227.501,77	6.910.285,49				
INVESTIMENTOS	7.220.000,00	6.500.000,00	261.496,90	261.496,90	6.238.503,10	258.096,90	258.096,90	176.484,16	6.241.903,10				
INVERSÕES FINANCEIRAS	0,00	0,00	0,00	0,00	0,00	0,00	0,00	0,00	0,00				
AMORTIZAÇÃO DA DÍVIDA	808.000,00	719.400,00	551.548,68	551.548,68	167.851,32	51.017,61	51.017,61	51.017,61	688.382,39				
RESERVA DE CONTINGÊNCIA	1.394.000,00	334.400,00	0,00	0,00	334.400,00	0,00	334.400,00	0,00	334.400,00				
DESPESAS (INTRA-ORÇAMENTÁRIAS) (IX)	3.051.000,00	3.683.000,00	2.715.800,00	2.715.800,00	967.209,00	463.806,88	463.806,88	297.935,85	3.219.193,12				
SUBTOTAL DAS DESPESAS (X) = (VIII + IX)	61.660.000,00	61.660.000,00	30.951.315,97	30.951.315,97	30.708.684,03	6.024.809,90	6.024.809,90	4.397.239,36	55.635.190,10				
AMORTIZAÇÃO DA DÍVIDA/REFINANCIAMENTO (XI)	0,00	0,00	0,00	0,00	0,00	0,00	0,00	0,00	0,00				
Amortização da Dívida Interna	0,00	0,00	0,00	0,00	0,00	0,00	0,00	0,00	0,00				
Dívida Mobiliária	0,00	0,00	0,00	0,00	0,00	0,00	0,00	0,00	0,00				
Outras Dívidas	0,00	0,00	0,00	0,00	0,00	0,00	0,00	0,00	0,00				
Amortização da Dívida Externa	0,00	0,00	0,00	0,00	0,00	0,00	0,00	0,00	0,00				
Dívida Mobiliária	0,00	0,00	0,00	0,00	0,00	0,00	0,00	0,00	0,00				
Outras Dívidas	0,00	0,00	0,00	0,00	0,00	0,00	0,00	0,00	0,00				
SUBTOTAL COM REFINANCIAMENTO (XII) = (X + XI)	61.660.000,00	61.660.000,00	30.951.315,97	30.951.315,97	30.708.684,03	6.024.809,90	6.024.809,90	4.397.239,36	55.635.190,10				
SUPERÁVIT (XIII)													
TOTAL (XIV) = (XII + XIII)	61.660.000,00	61.660.000,00	30.951.315,97	30.951.315,97	30.708.684,03	6.024.809,90	6.024.809,90	7.024.507,75	55.635.190,10				
RESERVA DO RPPS	470.000,00	470.000,00	0,00	0,00	470.000,00	0,00	470.000,00	0,00	470.000,00				

RECEITAS INTRA-ORÇAMENTÁRIAS	PREVISÃO INICIAL	PREVISÃO ATUALIZADA (a)	RECEITAS REALIZADAS		SALDO (c-c)
			No Bimestre (b)	Até o Bimestre (c)	
			% (b/a)	% (c/a)	
	3.051.000,00	3.051.000,00	10,23	312.138,58	2.738.861,42
RECEITAS CORRENTES					
	3.051.000,00	3.051.000,00	10,23	312.138,58	2.738.861,42

Orlando José da Silva
Prefeito
775 31215A CO



Município do Alinho

RELATÓRIO RESUMIDO DA EXECUÇÃO ORÇAMENTÁRIA

BALANÇO ORÇAMENTÁRIO

ORÇAMENTOS FISCAL E DA SEGURIDADE SOCIAL

Período de referência: Janeiro a Fevereiro 2019/Bimestre Janeiro-Fevereiro

CONTRIIBUIÇÕES		3.051.000,00	3.051.000,00	312.138,58	10,23	312.138,58	10,23	2.738.861,42
Contribuições Sociais		3.051.000,00	3.051.000,00	312.138,58	10,23	312.138,58	10,23	2.738.861,42
TOTAL (VII) = (V + VI)		3.051.000,00	3.051.000,00	312.138,58	10,23	312.138,58	10,23	2.738.861,42

RREO – ANEXO 1 (LRF, Art. 52, inciso I, alíneas "a" e "b" do inciso II e § 1º)

DESPESAS INTRA-ORÇAMENTÁRIAS	DOTAÇÃO INICIAL (d)	DOTAÇÃO ATUALIZADA (e)	DESPESAS EMPENHADAS		SALDO (g) = (e-f)	DESPESAS LIQUIDADAS		DESPESAS PAGAS ATÉ O BIMESTRE (j)	SALDO (i) = (e-h)
			Até o Bimestre (f)			Até o Bimestre (h)			
			No Bimestre	Até o Bimestre (f)		No Bimestre	Até o Bimestre (h)		
DESPESAS CORRENTES	2.613.000,00	3.189.000,00	2.221.800,00	2.221.800,00	967.200,00	321.343,17	321.343,17	155.472,14	2.867.656,83
PESSOAL E ENCARGOS SOCIAIS	2.813.000,00	3.189.000,00	2.221.800,00	2.221.800,00	967.200,00	321.343,17	321.343,17	155.472,14	2.867.656,83
DESPESAS DE CAPITAL	238.000,00	494.000,00	494.000,00	494.000,00	0,00	142.463,71	142.463,71	142.463,71	351.536,29
AMORTIZAÇÃO DA DÍVIDA	238.000,00	494.000,00	494.000,00	494.000,00	0,00	142.463,71	142.463,71	142.463,71	351.536,29
TOTAL (XIV) = (XII + XIII)	3.051.000,00	3.683.000,00	2.715.800,00	2.715.800,00	967.200,00	463.806,88	463.806,88	297.935,85	3.219.193,12

Fonte: Sistema e-Pública (1574-1517-046). Unidade Responsável: . Data de emissão: 28/03/2019 e hora de emissão: 14:46.
 Nota: Este Relatório Resumido da Execução Orçamentária (RREO), relativo ao 1º bimestre, do Poder Executivo do Município de Alinho, conforme ao exercício de 2019, está sendo publicado em 28 de março de 2019, no quadro de avisos da Prefeitura Municipal de Alinho – PE, período de publicação 28 de março de 2019 à 30 de maio de 2019, publicado no Sistema de Informações Contábeis e Fiscais do Setor Público Brasileiro - SICONFI, de acordo com o § 1º do artigo 10 da Resolução TC nº 20/2015, bem como publicado no endereço eletrônico http://cloud.publica.inf.br/clientes/alinho_pm/portalfintransparencia/, de acordo com os artigos 52 e 54 da Lei Complementar nº. 101/2000 e com o art. 97, inciso I, alínea "b" da Constituição do Estado de Pernambuco.

Orlando José da Silva
 Prefeito
 775.210.134-68

Fábio André Sarinho de Sousa
 CT-CRC-PE-018374/0-0
 CPF: 035.982.294-02

RELATÓRIO RESUMIDO DA EXECUÇÃO ORÇAMENTÁRIA
DEMONSTRATIVO DA EXECUÇÃO DAS DESPESAS POR FUNÇÃO/SUBFUNÇÃO
ORÇAMENTOS FISCAL E DA SEGURIDADE SOCIAL

Período de referência: Janeiro a Fevereiro 2019/Bimestre Janeiro-Fevereiro

RREO - ANEXO 02 (LRF, Art. 52, inciso II, alínea "c")

FUNÇÃO/SUBFUNÇÃO	DOTAÇÃO INICIAL		DOTAÇÃO ATUALIZADA (a)		DESPESAS EMPENHADAS			DESPESAS LIQUIDADAS			SALDO	
					No Bimestre	Até o bimestre (b)	% (b/total b)	No Bimestre	Até o bimestre (d)	% (d/total d)	SALDO	
											(c) = (a - b)	(e) = (a - d)
DESPESAS (EXCETO INTRA-ORÇAMENTÁRIAS) (I)												
LEGISLATIVA												
Ação Legislativa	58.609,000,00	2.485.000,00	57.977.000,00	28.235.515,97	0,00	0,00	0,00	5.561.003,02	0,00	92,30	52.415.996,98	
JUDICIÁRIA												
Administração Geral	2.485.000,00	2.485.000,00	2.485.000,00	0,00	0,00	0,00	0,00	0,00	0,00	0,00	2.485.000,00	
ADMINISTRAÇÃO												
Administração Geral	155.000,00	155.000,00	162.200,00	137.400,00	137.400,00	0,44	24.800,00	19.710,24	0,33	0,33	142.489,76	
Administração Financeira	155.000,00	155.000,00	162.200,00	137.400,00	137.400,00	0,44	24.800,00	19.710,24	0,33	0,33	142.489,76	
Controle Interno	4.855.900,00	4.855.900,00	4.943.000,00	3.492.163,86	3.492.163,86	11,28	1.450.836,14	515.060,49	8,55	8,55	4.427.939,51	
Formação de Recursos Humanos	4.224.900,00	4.224.900,00	4.205.000,00	3.023.423,30	3.023.423,30	9,77	1.181.576,70	467.525,61	7,76	7,76	3.737.474,39	
Comunicação Social	495.000,00	495.000,00	495.000,00	431.740,56	431.740,56	1,39	63.259,44	42.654,88	0,71	0,71	452.345,12	
Defesa Terrestre	60.000,00	60.000,00	67.000,00	37.000,00	37.000,00	0,12	30.000,00	4.880,00	0,08	0,08	62.120,00	
Defesa Civil	15.000,00	15.000,00	15.000,00	0,00	0,00	0,00	15.000,00	0,00	0,00	0,00	15.000,00	
Empregabilidade	30.000,00	30.000,00	30.000,00	0,00	0,00	0,00	30.000,00	0,00	0,00	0,00	30.000,00	
ASSISTÊNCIA SOCIAL												
Administração Geral	6.000,00	6.000,00	6.000,00	0,00	0,00	0,00	6.000,00	0,00	0,00	0,00	6.000,00	
Assistência à Criança e ao Adolescente	100.000,00	100.000,00	100.000,00	0,00	0,00	0,00	100.000,00	0,00	0,00	0,00	100.000,00	
Assistência Comunitária	25.000,00	25.000,00	25.000,00	0,00	0,00	0,00	25.000,00	0,00	0,00	0,00	25.000,00	
PREVIDÊNCIA SOCIAL												
Administração Geral	2.452.000,00	2.452.000,00	2.429.500,00	948.217,82	948.217,82	3,06	1.481.282,18	94.546,94	1,57	1,57	2.334.953,06	
Assistência do Regime Estatutário	1.025.000,00	1.025.000,00	1.032.000,00	587.275,07	587.275,07	1,90	444.724,93	30.518,12	0,51	0,51	1.001.481,88	
Assistência Comunitária	177.000,00	177.000,00	147.500,00	94.080,00	94.080,00	0,30	53.420,00	80,00	0,00	0,00	147.420,00	
Previdência do Regime Estatutário	1.250.000,00	1.250.000,00	1.250.000,00	266.862,75	266.862,75	0,86	983.137,25	63.948,82	1,06	1,06	1.186.051,18	
SAÚDE												
Administração Geral	7.530.000,00	7.530.000,00	7.530.000,00	7.082.800,00	7.082.800,00	22,88	447.200,00	1.124.290,98	18,66	18,66	6.405.709,02	
Atenção Básica	7.530.000,00	7.530.000,00	7.530.000,00	7.082.800,00	7.082.800,00	22,88	447.200,00	1.124.290,98	18,66	18,66	6.405.709,02	
Assistência Hospitalar e Ambulatorial	11.385.000,00	11.385.000,00	11.385.000,00	3.939.335,55	3.939.335,55	12,73	7.445.664,45	1.401.591,40	23,26	23,26	9.983.408,60	
Previdência do Regime Estatutário	2.210.000,00	2.210.000,00	2.200.000,00	591.729,43	591.729,43	1,91	1.608.270,57	242.595,72	4,03	4,03	1.957.404,28	
Assistência Hospitalar e Ambulatorial	4.560.000,00	4.560.000,00	4.545.000,00	1.748.897,99	1.748.897,99	5,65	2.796.102,01	600.453,67	9,97	9,97	3.944.546,33	
Assistência Hospitalar e Ambulatorial	4.081.000,00	4.081.000,00	4.125.000,00	1.520.881,36	1.520.881,36	4,91	2.604.118,64	512.056,98	8,50	8,50	3.612.943,02	
Assistência Hospitalar e Ambulatorial	220.000,00	220.000,00	200.000,00	0,00	0,00	0,00	200.000,00	0,00	0,00	0,00	200.000,00	
Assistência Hospitalar e Ambulatorial	45.000,00	45.000,00	45.000,00	5.709,50	5.709,50	0,02	39.290,50	5.709,50	0,09	0,09	39.290,50	
Assistência Hospitalar e Ambulatorial	249.000,00	249.000,00	250.000,00	72.117,27	72.117,27	0,23	177.882,73	40.775,53	0,68	0,68	209.224,47	
Assistência Hospitalar e Ambulatorial	20.000,00	20.000,00	20.000,00	0,00	0,00	0,00	20.000,00	0,00	0,00	0,00	20.000,00	
Assistência Hospitalar e Ambulatorial	17.715.800,00	17.715.800,00	18.298.800,00	7.495.532,60	7.495.532,60	24,22	10.803.267,40	1.468.998,26	24,38	24,38	16.829.801,74	
EDUCAÇÃO												
Administração Geral	224.000,00	224.000,00	224.000,00	0,00	0,00	0,00	224.000,00	0,00	0,00	0,00	224.000,00	
Alimentação e Nutrição	700.000,00	700.000,00	444.000,00	86.935,62	86.935,62	0,28	357.064,38	0,00	0,00	0,00	444.000,00	
Ensino Fundamental	14.496.800,00	14.496.800,00	15.413.800,00	6.883.365,54	6.883.365,54	22,24	8.530.434,46	1.375.328,34	22,83	22,83	14.038.471,66	
Ensino Superior	35.000,00	35.000,00	35.000,00	0,00	0,00	0,00	35.000,00	0,00	0,00	0,00	35.000,00	

Orlando José da Silva
 Prefeito

775.210.134-68

RELATÓRIO RESUMIDO DA EXECUÇÃO ORÇAMENTÁRIA
DEMONSTRATIVO DA EXECUÇÃO DAS DESPESAS POR FUNÇÃO/SUBFUNÇÃO
ORÇAMENTOS FISCAL E DA SEGURIDADE SOCIAL

Período de referência: Janeiro a Fevereiro 2019/Bimestre Janeiro-Fevereiro

RREO - ANEXO 02 (LRF, Art. 52, inciso II, alínea "c")

Continuação

FUNÇÃO/SUBFUNÇÃO	DOTAÇÃO INICIAL	DOTAÇÃO ATUALIZADA (a)	DESPESAS EMPENHADAS		SALDO (c) = (a - b)	DESPESAS LIQUIDADAS		SALDO (e) = (a - d)	
			No Bimestre (b)	Até o bimestre (b) % (b/total b)		No Bimestre (d)	Até o bimestre (d) % (d/total d)		
Educação Infantil	2.050.000,00	1.972.000,00	525.231,44	2,70	1.446.768,56	93.669,92	93.669,92	1,55	1.878.330,08
Educação de Jovens e Adultos	110.000,00	110.000,00	0,00	0,00	110.000,00	0,00	0,00	0,00	110.000,00
Educação Especial	100.000,00	100.000,00	0,00	0,00	100.000,00	0,00	0,00	0,00	100.000,00
CULTURA	1.409.000,00	1.409.000,00	734.146,83	2,37	674.853,17	352.506,68	352.506,68	5,85	1.056.493,32
Administração Geral	365.000,00	365.000,00	262.052,46	0,85	102.947,54	59.537,01	59.537,01	0,99	305.462,99
Patrimônio Histórico, Artístico e Arqueológico	20.000,00	20.000,00	0,00	0,00	20.000,00	0,00	0,00	0,00	20.000,00
Difusão Cultural	1.004.000,00	1.004.000,00	472.094,37	1,53	531.905,63	292.969,67	292.969,67	4,86	711.030,33
Turismo	20.000,00	20.000,00	0,00	0,00	20.000,00	0,00	0,00	0,00	20.000,00
URBANISMO	5.091.000,00	5.205.600,00	3.071.607,28	9,92	2.133.992,72	345.004,18	345.004,18	5,73	4.860.595,82
Administração Geral	3.082.000,00	3.374.200,00	3.047.790,35	9,85	326.409,65	342.493,39	342.493,39	5,68	3.031.706,61
Infra-Estrutura Urbana	1.765.000,00	1.587.400,00	23.816,93	0,08	1.563.583,07	2.510,79	2.510,79	0,04	1.584.889,21
Serviços Urbanos	244.000,00	244.000,00	0,00	0,00	244.000,00	0,00	0,00	0,00	244.000,00
HABITAÇÃO	200.000,00	200.000,00	0,00	0,00	200.000,00	0,00	0,00	0,00	200.000,00
Habituação Urbana	200.000,00	200.000,00	0,00	0,00	200.000,00	0,00	0,00	0,00	200.000,00
SANEAMENTO	110.000,00	110.000,00	7.077,20	0,02	102.922,80	6.217,20	6.217,20	0,10	103.782,80
Saneamento Básico Urbano	110.000,00	110.000,00	7.077,20	0,02	102.922,80	6.217,20	6.217,20	0,10	103.782,80
GESTÃO AMBIENTAL	1.429.200,00	1.311.100,00	555.394,86	1,79	755.705,14	149.480,24	149.480,24	2,48	1.161.619,76
Administração Geral	697.200,00	679.100,00	339.394,86	1,10	339.705,14	132.518,94	132.518,94	2,20	546.581,06
Serviços Urbanos	239.000,00	189.000,00	0,00	0,00	189.000,00	0,00	0,00	0,00	189.000,00
Preservação e Conservação Ambiental	303.000,00	303.000,00	216.000,00	0,70	87.000,00	16.961,30	16.961,30	0,28	286.038,70
Recursos Hídricos	190.000,00	140.000,00	0,00	0,00	140.000,00	0,00	0,00	0,00	140.000,00
AGRICULTURA	229.000,00	289.000,00	39.000,00	0,13	250.000,00	0,00	0,00	0,00	289.000,00
Recursos Hídricos	45.000,00	105.000,00	36.000,00	0,12	69.000,00	0,00	0,00	0,00	105.000,00
Abastecimento	35.000,00	35.000,00	0,00	0,00	35.000,00	0,00	0,00	0,00	35.000,00
Extensão Rural	10.000,00	10.000,00	0,00	0,00	10.000,00	0,00	0,00	0,00	10.000,00
Promoção da Produção Agropecuária	119.000,00	119.000,00	3.000,00	0,01	116.000,00	0,00	0,00	0,00	119.000,00
Comercialização	20.000,00	20.000,00	0,00	0,00	20.000,00	0,00	0,00	0,00	20.000,00
COMÉRCIO E SERVIÇOS	15.000,00	15.000,00	0,00	0,00	15.000,00	0,00	0,00	0,00	15.000,00
Promoção Comercial	15.000,00	15.000,00	0,00	0,00	15.000,00	0,00	0,00	0,00	15.000,00
ENERGIA	35.000,00	35.000,00	0,00	0,00	35.000,00	0,00	0,00	0,00	35.000,00
Energia Elétrica	35.000,00	35.000,00	0,00	0,00	35.000,00	0,00	0,00	0,00	35.000,00
TRANSPORTE	770.000,00	702.900,00	165.978,60	0,54	536.921,40	31.978,80	31.978,80	0,53	670.921,20
Administração Geral	140.000,00	169.500,00	155.278,60	0,50	14.221,40	25.178,80	25.178,80	0,42	144.321,20

Orlando José da Silva
 Prefeito
 775.210.134-68



Município do Altinho


RELATÓRIO RESUMIDO DA EXECUÇÃO ORÇAMENTÁRIA DEMONSTRATIVO DA EXECUÇÃO DAS DESPESAS POR FUNÇÃO/SUBFUNÇÃO ORÇAMENTOS FISCAL E DA SEGURIDADE SOCIAL

Período de referência: Janeiro a Fevereiro 2019/Bimestre Janeiro-Fevereiro

Continuação

RREO - ANEXO 02 (LRF, Art. 52, inciso II, alínea "c")

FUNÇÃO/SUBFUNÇÃO	DOTAÇÃO INICIAL	DOTAÇÃO ATUALIZADA (a)	DESPESAS EMPENHADAS		SALDO (c) = (a - b)	DESPESAS LIQUIDADAS		SALDO (e) = (a - d)		
			No Bimestre	Até o bimestre (b)		% (b/total b)	No Bimestre		Até o bimestre (d)	% (d/total d)
Infra-Estrutura Urbana	375.000,00	278.400,00	0,00	0,00	0,00	0,00	0,00	278.400,00		
Serviços Urbanos	25.000,00	25.000,00	0,00	0,00	0,00	0,00	0,00	25.000,00		
Transporte Rodoviário	230.000,00	230.000,00	10.700,00	10.700,00	0,03	6.800,00	0,11	223.200,00		
DESPORTO E LAZER	75.000,00	75.000,00	7.400,00	7.400,00	0,02	600,00	0,01	74.400,00		
Desporto Comunitário	75.000,00	75.000,00	7.400,00	7.400,00	0,02	600,00	0,01	74.400,00		
ENCARGOS ESPECIAIS	1.173.100,00	1.056.500,00	559.461,37	559.461,37	1,81	51.017,61	0,85	1.005.482,39		
Assistência à Criança e ao Adolescente	5.000,00	5.000,00	0,00	0,00	0,00	0,00	0,00	5.000,00		
Serviço da Dívida Interna	1.012.000,00	895.400,00	551.548,68	551.548,68	1,78	51.017,61	0,85	844.382,39		
Outros Encargos Especiais	156.100,00	156.100,00	7.912,69	7.912,69	0,03	0,00	0,00	156.100,00		
RESERVA DE CONTINGÊNCIA	1.394.000,00	334.400,00	0,00	0,00	0,00	0,00	0,00	334.400,00		
Reserva de Contingência	1.394.000,00	334.400,00	0,00	0,00	0,00	0,00	0,00	334.400,00		
DESPESAS (INTRA-ORÇAMENTÁRIAS) (II)	3.051.000,00	3.683.000,00	2.715.800,00	2.715.800,00	8,77	463.806,88	7,70	3.219.193,12		
TOTAL (III) = (I + II)	61.660.000,00	61.660.000,00	30.951.315,97	30.951.315,97	100,00	6.024.809,90	100,00	55.635.190,10		


Orlando José da Silva
Prefeito
775.210.134-68




Município do Altinho

RELATÓRIO RESUMIDO DA EXECUÇÃO ORÇAMENTÁRIA DEMONSTRATIVO DA EXECUÇÃO DAS DESPESAS POR FUNÇÃO/SUBFUNÇÃO ORÇAMENTOS FISCAL E DA SEGURIDADE SOCIAL

Período de referência: Janeiro a Fevereiro 2019/Bimestre Janeiro-Fevereiro

RREO - ANEXO 02 (LRF, Art. 52, inciso II, alínea "c")

FUNÇÃO/SUBFUNÇÃO	DOTAÇÃO INICIAL		DOTAÇÃO ATUALIZADA		DESPESAS EMPENHADAS			DESPESAS LIQUIDADAS			SALDO (e) = (a - d)
	3.051.000,00	90.000,00	3.683.000,00	2.715.800,00	No Bimestre	Até o bimestre (b)	%	No Bimestre	Até o bimestre (d)	%	
DESPESAS (INTRA-ORÇAMENTÁRIAS)				8,77	2.715.800,00	2.715.800,00	0,00	463.806,88	463.806,88	7,70	3.219.193,12
LEGISLATIVA											
Ação Legislativa	90.000,00	90.000,00	90.000,00	0,00	0,00	0,00	0,00	0,00	0,00	0,00	90.000,00
JUDICIÁRIA											
Administração Geral	10.000,00	10.000,00	10.000,00	0,00	0,00	0,00	0,00	0,00	0,00	0,00	10.000,00
ADMINISTRAÇÃO											
Administração Geral	296.000,00	338.000,00	338.000,00	295.400,00	295.400,00	0,95	41.556,32	41.556,32	0,69	0,69	10.000,00
Administração Geral	286.000,00	328.000,00	328.000,00	295.400,00	295.400,00	0,95	41.556,32	41.556,32	0,69	0,69	296.443,68
Controle Interno	5.000,00	5.000,00	5.000,00	0,00	0,00	0,00	0,00	0,00	0,00	0,00	5.000,00
Defesa Civil	5.000,00	5.000,00	5.000,00	0,00	0,00	0,00	0,00	0,00	0,00	0,00	5.000,00
ASSISTÊNCIA SOCIAL											
Administração Geral	47.000,00	47.000,00	47.000,00	0,00	0,00	0,00	0,00	0,00	0,00	0,00	47.000,00
PREVIDÊNCIA SOCIAL											
Previdência do Regime Estatutário	20.000,00	20.000,00	20.000,00	0,00	0,00	0,00	0,00	0,00	0,00	0,00	47.000,00
SAÚDE											
Administração Geral	577.000,00	577.000,00	577.000,00	105.000,00	105.000,00	0,34	42.970,21	42.970,21	0,71	0,71	20.000,00
Atenção Básica	170.000,00	170.000,00	170.000,00	60.000,00	60.000,00	0,19	24.244,11	24.244,11	0,40	0,40	20.000,00
Assistência Hospitalar e Ambulatorial	215.000,00	215.000,00	215.000,00	20.000,00	20.000,00	0,06	16.064,64	16.064,64	0,27	0,27	20.000,00
Vigilância Sanitária	188.000,00	188.000,00	188.000,00	25.000,00	25.000,00	0,08	2.661,46	2.661,46	0,04	0,04	47.000,00
Vigilância Epidemiológica	2.000,00	2.000,00	2.000,00	0,00	0,00	0,00	0,00	0,00	0,00	0,00	2.000,00
EDUCAÇÃO											
Ensino Fundamental	1.595.000,00	1.860.000,00	1.860.000,00	1.592.000,00	1.592.000,00	5,14	207.494,17	207.494,17	3,44	3,44	2.000,00
Educação Infantil	1.394.200,00	1.556.200,00	1.556.200,00	1.463.200,00	1.463.200,00	4,73	190.113,54	190.113,54	3,16	3,16	2.000,00
Educação de Jovens e Adultos	255.800,00	268.800,00	268.800,00	128.800,00	128.800,00	0,42	17.380,63	17.380,63	0,29	0,29	1.652.505,83
CULTURA											
Administração Geral	35.000,00	35.000,00	35.000,00	0,00	0,00	0,00	0,00	0,00	0,00	0,00	35.000,00
URBANISMO											
Administração Geral	15.000,00	15.000,00	15.000,00	20.500,00	20.500,00	0,07	2.031,07	2.031,07	0,03	0,03	18.968,93
GESTÃO AMBIENTAL											
Administração Geral	15.000,00	15.000,00	15.000,00	20.500,00	20.500,00	0,07	2.031,07	2.031,07	0,03	0,03	18.968,93
TRANSPORTE											
Administração Geral	138.000,00	138.000,00	138.000,00	200.400,00	200.400,00	0,65	26.480,52	26.480,52	0,44	0,44	174.519,48
Administração Geral	138.000,00	138.000,00	138.000,00	200.400,00	200.400,00	0,65	26.480,52	26.480,52	0,44	0,44	174.519,48
ENCARGOS ESPECIAIS											
Administração Geral	15.000,00	15.000,00	15.000,00	8.500,00	8.500,00	0,03	810,88	810,88	0,01	0,01	10.000,00
Administração Geral	15.000,00	15.000,00	15.000,00	8.500,00	8.500,00	0,03	810,88	810,88	0,01	0,01	10.000,00
Serviço da Dívida Interna	238.000,00	238.000,00	238.000,00	494.000,00	494.000,00	1,60	142.463,71	142.463,71	2,36	2,36	351.536,29
Serviço da Dívida Interna	238.000,00	238.000,00	238.000,00	494.000,00	494.000,00	1,60	142.463,71	142.463,71	2,36	2,36	351.536,29


Orlando José da Silva
Prefeito
775.210.134-68

RELATÓRIO RESUMIDO DA EXECUÇÃO ORÇAMENTÁRIA
DEMONSTRATIVO DA EXECUÇÃO DAS DESPESAS POR FUNÇÃO/SUBFUNÇÃO
ORÇAMENTOS FISCAL E DA SEGURIDADE SOCIAL

Período de referência: Janeiro a Fevereiro 2019/Bimestre Janeiro-Fevereiro

FUNÇÃO/SUBFUNÇÃO	DOTAÇÃO INICIAL	DOTAÇÃO ATUALIZADA (a)	DESPESAS EMPENHADAS		SALDO (c) = (a - b)	DESPESAS LIQUIDADAS		SALDO (e) = (a - d)
			No Bimestre (b)	Até o bimestre (b) % (b/total b)		No Bimestre (d)	Até o bimestre (d) % (d/total d)	
TOTAL	3.051.000,00	3.683.000,00	2.715.800,00	8,77	967.200,00	463.806,88	7,70	3.219.193,12

FONTE: Sistema e-Pública (1344-6587-002). Unidade Responsável: . Data da emissão: 28/03/2019 e hora de emissão: 14:48.
 Nota: Este Relatório Resumido da Execução Orçamentária (RREO), relativo ao 1º bimestre, do Poder Executivo do Município de Alinho, conforme ao exercício de 2019, está sendo publicado em 28 de março de 2019, no quadro de avisos da Prefeitura Municipal de Alinho - PE, período de publicação 28 de março de 2019 à 30 de maio de 2019, publicado no Sistema de Informações Contábeis e Fiscais do Setor Público Brasileiro - SICONFI, de acordo com o § 1º do artigo 10 da Resolução TC nº 20/2015, bem como publicado no endereço eletrônico http://cloud-publica.inf.br/clientes/alinho_jm/portaltransparencia/, de acordo com os artigos 52 e 54 da Lei Complementar nº. 101/2000 e com o art. 97, inciso I, alínea "b" da Constituição do Estado de Pernambuco.

FABIANO ANDRÉ SERTIMO DE SOUSA
 CT-CRC-PE-018374/0-0
 CPF: 035.982.294-02

Orlando José da Silva
 Prefeito
 775.210.134-68

RREO - ANEXO 03 (LRF, Art. 53, inciso I)

R\$ 1,00

ESPECIFICAÇÃO	Evolução da Receita Realizada nos Últimos 12 Meses												
	Março/2018	Abril/2018	Maió/2018	Junho/2018	Julho/2018	Agosto/2018	Setembro/2018	Outubro/2018	Novembro/2018	Dezembro/2018	Jan/2019	Fev/2019	
RECEITAS CORRENTES (I)	3.091.020,41	3.070.582,67	18.425.951,60	3.892.161,43	3.306.757,05	5.155.366,77	3.606.311,11						
Impostos, Taxas e Contribuições de Melhoria	40.800,34	56.049,97	130.809,35	96.996,04	383.785,51	1.732.516,34	828.267,64						
IPTU	23.647,14	12.361,09	23.387,90	11.828,37	6.698,12	103.812,68	38.356,11						
ISS	11.167,42	11.443,27	11.117,22	24.237,44	8.990,11	9.568,00	16.256,13						
ITBI	0,00	0,00	0,00	0,00	0,00	0,00	0,00						
IRRF	869,86	27.490,69	90.112,95	56.185,45	362.096,00	1.614.012,38	768.743,12						
Outros Impostos, Taxas e Contribuições de Melhoria	5.115,92	4.754,92	6.191,28	4.744,78	6.001,28	5.123,28	4.912,28						
Contribuições	164.671,16	138.622,03	343.489,00	215.568,79	129.388,26	119.392,03	190.544,89						
Receita Patrimonial	6.517,71	41.806,45	2.591,03	520.370,78	-477.064,33	31.966,82	9.299,32						
Rendimentos de Aplicação Financeira	6.517,71	41.806,45	2.591,03	520.370,78	-477.064,33	31.966,82	9.299,32						
Outras Receitas Patrimoniais	0,00	0,00	0,00	0,00	0,00	0,00	0,00						
Receita Agropecuária	0,00	0,00	0,00	0,00	0,00	0,00	0,00						
Receita Industrial	0,00	0,00	0,00	0,00	0,00	0,00	0,00						
Receita de Serviços	0,00	0,00	0,00	0,00	0,00	0,00	0,00						
Transferências Correntes	2.879.031,20	2.834.104,22	3.565.305,08	3.059.225,82	3.270.409,61	3.035.340,79	2.573.219,99						
Cota-Parte do FPM	1.283.994,91	1.346.226,85	1.651.738,34	1.546.034,71	1.780.965,58	1.324.671,44	999.068,21						
Cota-Parte do ICMS	332.558,50	262.224,59	396.178,41	340.132,54	358.268,95	351.162,86	380.033,45						
Cota-Parte do IPVA	66.778,99	55.702,58	22.582,93	15.610,65	16.924,41	17.158,87	9.549,42						
Cota-Parte do ITR	99,22	129,91	29,64	275,84	514,31	72,07	1.350,40						
Transferências da LC 87/1996	676,29	676,29	676,29	676,29	676,29	676,29	676,29						
Transferências da LC 61/1989	30.738,57	1.747,06	1.883,10	1.853,17	1.678,47	1.872,37	1.686,59						
Transferências do FUNDEB	673.911,03	552.579,26	1.066.721,59	687.336,41	619.002,65	656.417,52	624.153,37						
Outras Transferências Correntes	490.274,69	614.817,68	425.494,79	467.306,21	492.378,95	683.309,37	556.702,26						
Outras Receitas Correntes	0,00	0,00	14.383.757,14	0,00	238,00	236.150,79	4.979,27						
DEDUÇÕES (II)	506.393,58	468.556,85	510.694,80	557.770,41	361.419,29	422.258,53	423.169,93						
Contrib. do Servidor para o Plano de Previdência	163.424,49	135.225,68	96.052,36	176.853,78	76.401,29	83.135,76	144.697,08						
Compensação Financ. entre Regimes Previdenciários	0,00	0,00	0,00	0,00	0,00	0,00	0,00						
Dedução de Receita para Formação do FUNDEB	342.969,09	333.331,17	414.642,44	380.916,63	285.018,00	339.122,77	278.472,85						
RECEITA CORRENTE LÍQUIDA (I-II)	2.584.626,83	2.602.025,82	17.915.256,80	3.334.391,02	2.945.337,76	4.733.108,24	3.183.141,18						

Orlando José da Silva
Prefeito
775.210.134-68



Município do Altinho

RELATÓRIO RESUMIDO DA EXECUÇÃO ORÇAMENTÁRIA

RECEITA CORRENTE LÍQUIDA

ORÇAMENTOS FISCAL E DA SEGURIDADE SOCIAL

Período de referência: Janeiro a Fevereiro 2019/Bimestre Janeiro-Fevereiro

Continuação
R\$ 1,00

RREO - ANEXO 03 (LRF, Art. 53, inciso I)

ESPECIFICAÇÃO	Evolução da Receita Realizada nos Últimos 12 Meses											
	Outubro/2018	Novembro/2018	Dezembro/2018	Janeiro/2019	Fevereiro/2019	Total Últimos 12 Meses	Previsão atualizada 2019					
RECEITAS CORRENTES (I)	3.176.275,34	3.672.189,03	5.221.563,21	3.597.946,97	3.809.463,31	60.025.588,90	56.309.000,00					
Impostos, Taxas e Contribuições de Melhoria	315.357,88	169.553,01	357.647,34	58.851,66	48.509,14	4.219.144,22	1.286.000,00					
IPTU	23.642,97	14.444,34	24.731,31	20.747,20	32.332,70	335.989,93	340.000,00					
ISS	9.612,21	8.035,37	84.717,15	8.883,02	7.834,01	211.861,35	375.000,00					
ITBI	0,00	0,00	0,00	0,00	0,00	0,00	45.000,00					
IRRF	276.436,42	142.341,30	243.444,60	13.811,44	3.436,53	3.598.980,74	275.000,00					
Outros Impostos, Taxas e Contribuições de Melhoria	5.666,28	4.732,00	4.754,28	15.410,00	4.905,90	72.312,20	251.000,00					
Contribuições	117.873,74	136.330,93	225.375,59	45.962,20	44.531,14	1.871.749,76	786.000,00					
Receita Patrimonial	10.505,07	13.460,70	32.821,40	10.640,67	39.685,96	242.601,58	509.000,00					
Rendimentos de Aplicação Financeira	10.505,07	13.460,70	32.821,40	10.640,67	39.685,96	242.601,58	509.000,00					
Outras Receitas Patrimoniais	0,00	0,00	0,00	0,00	0,00	0,00	0,00					
Receita Agropecuária	0,00	0,00	0,00	0,00	0,00	0,00	0,00					
Receita Industrial	0,00	0,00	0,00	0,00	0,00	0,00	0,00					
Receita de Serviços	0,00	0,00	0,00	0,00	0,00	0,00	0,00					
Transferências Correntes	2.695.584,18	2.924.954,80	4.598.880,19	3.472.624,25	3.658.753,94	38.557.434,07	47.407.000,00					
Cota-Parte do FPM	1.134.935,00	1.427.069,97	2.498.459,26	1.767.164,25	1.941.124,11	18.701.452,63	21.268.000,00					
Cota-Parte do ICMS	407.839,19	371.170,87	392.515,92	422.789,59	347.685,83	4.362.560,70	4.290.000,00					
Cota-Parte do IPVA	9.806,20	7.539,61	8.803,72	103.895,26	190.464,94	524.817,58	850.000,00					
Cota-Parte do ITR	2.014,70	321,78	49,58	177,18	483,12	5.516,75	5.000,00					
Transferências da LC 87/1996	676,29	676,29	676,29	0,00	0,00	6.762,90	10.000,00					
Transferências da LC 61/1989	2.001,64	1.792,36	505,74	909,63	329,69	46.999,39	90.000,00					
Transferências do FUNDEB	677.403,03	689.404,86	767.930,81	947.479,37	809.201,38	8.771.541,27	9.580.000,00					
Outras Transferências Correntes	460.508,13	426.979,06	919.937,87	230.208,97	369.464,87	6.137.782,85	11.314.000,00					
Outras Receitas Correntes	36.954,47	427.889,59	16.830,69	9.868,19	17.983,13	15.134.659,27	6.286.000,00					
Outras Receitas Correntes	392.407,61	451.241,81	599.390,84	546.536,75	573.424,09	5.813.264,49	6.574.000,00					
Contrib. do Servidor para o Plano de Previdência	80.952,99	89.527,66	168.662,48	87.549,56	77.406,53	1.379.889,66	1.581.000,00					
Compensação Financ. entre Regimes Previdência	0,00	0,00	0,00	0,00	0,00	0,00	0,00					
Dedução de Receita para Formação do FUNDEB	311.454,62	361.714,15	430.728,36	458.987,19	496.017,56	4.433.374,83	4.993.000,00					
RECEITA CORRENTE LÍQUIDA (I-II)	2.783.957,73	3.220.947,22	4.622.172,37	3.051.410,22	3.236.039,22	54.212.324,41	49.735.000,00					

FONTE: Sistema e-Pública (1424-6726-399). Unidade Responsável: . Data da emissão: 28/03/2019 e hora de emissão: 14:58.

Nota: Este Relatório Resumido de Execução Orçamentária (RREO), relativo ao 1º bimestre, do Poder Executivo do Município de Altinho, conforme ao exercício de 2019, está sendo publicado em 28 de março de 2019, no quadro de avisos da Prefeitura Municipal de Altinho - PE, período de publicação 28 de março de 2019 à 30 de maio de 2019, publicado no Sistema de Informações Contábeis e Fiscais do Setor Público Brasileiro - SICOMF, de acordo com o § 1º do artigo 10 da Resolução TC nº 20/2015, bem como publicado no endereço eletrônico http://cloud publica.inf.br/clientes/altinho_pmy/portaltransparencia/, de acordo com os artigos 52 e 54 da Lei Complementar nº. 101/2000 e com o art. 97, inciso I, alínea "b" da Constituição do Estado de Pernambuco.


 Orlando José da Silva
 Prefeito
 775.210.134-68


 Fábio André Sarinho de Sousa
 CT-CRC-PE-018374/0-0
 CPF: 035.982.294-02



DEMONSTRATIVO DAS RECEITAS E DESPESAS PREVIDENCIÁRIAS DO REGIME PRÓPRIO DE PREVIDÊNCIA DOS SERVIDORES


ORÇAMENTO DA SEGURIDADE SOCIAL

Período de referência: Janeiro a Fevereiro 2019/Bimestre Janeiro-Fevereiro

RREO - ANEXO 04 (LRF, Art. 53, inciso II)

Em Reais

RECEITAS PREVIDENCIÁRIAS - RPPS	PLANO PREVIDENCIÁRIO			RECEITAS REALIZADAS	
	PREVISÃO INICIAL	PREVISÃO ATUALIZADA		Até o Bimestre 2019	Até o Bimestre 2018
RECEITAS CORRENTES (I)	610.000,00	610.000,00		66.713,45	124.215,95
Reculta de Contribuições dos Segurados	155.000,00	155.000,00		14.622,49	6.009,85
Civil	155.000,00	155.000,00		14.622,49	6.009,85
Ativo	155.000,00	155.000,00		14.622,49	6.009,85
Inativo	0,00	0,00		0,00	0,00
Pensionista	0,00	0,00		0,00	0,00
Militar	0,00	0,00		0,00	0,00
Ativo	0,00	0,00		0,00	0,00
Inativo	0,00	0,00		0,00	0,00
Pensionista	0,00	0,00		0,00	0,00
Reculta de Contribuições Patronais	150.000,00	150.000,00		17.015,38	0,00
Civil	150.000,00	150.000,00		17.015,38	0,00
Ativo	150.000,00	150.000,00		17.015,38	0,00
Inativo	0,00	0,00		0,00	0,00
Pensionista	0,00	0,00		0,00	0,00
Militar	0,00	0,00		0,00	0,00
Ativo	0,00	0,00		0,00	0,00
Inativo	0,00	0,00		0,00	0,00
Pensionista	0,00	0,00		0,00	0,00
Reculta Patrimonial	300.000,00	300.000,00		35.075,58	118.206,10
Receitas Imobiliárias	0,00	0,00		0,00	0,00
Receitas de Valores Mobiliários	0,00	0,00		0,00	0,00
Outras Receitas Patrimoniais	5.000,00	5.000,00		0,00	0,00
Reculta de Serviços	0,00	0,00		0,00	0,00
Outras Receitas Correntes	0,00	0,00		0,00	0,00
Compensação Previdenciária do RGPS para o RPPS	0,00	0,00		0,00	0,00
Aportes Periódicos para Amortização de Déficit Atuarial do RPPS (II) ¹	5.000,00	5.000,00		0,00	0,00
Demais Receitas Correntes	5.000,00	5.000,00		0,00	0,00
RECEITAS DE CAPITAL (III)	0,00	0,00		0,00	0,00


 Orlando José da Silva
 Prefeito
 775.210.134-68



DEMONSTRATIVO DAS RECEITAS E DESPESAS PREVIDENCIÁRIAS DO REGIME PRÓPRIO DE PREVIDÊNCIA DOS SERVIDORES


ORÇAMENTO DA SEGURIDADE SOCIAL

Período de referência: Janeiro a Fevereiro 2019/Bimestre Janeiro-Fevereiro

	Continuação	
	Em Reais	
RREO - ANEXO 04 (LRF, Art. 53, Inciso II)		
Alienação de Bens, Direitos e Ativos	0,00	0,00
Amortização de Empréstimos	0,00	0,00
Outras Receitas de Capital	0,00	0,00
TOTAL DAS RECEITAS PREV. RPPS (IV) = (I+III-II)	610.000,00	66.713,45
	610.000,00	124.215,95

DESPESAS PREVIDENCIÁRIAS - RPPS	DOTAÇÃO INICIAL	DOTAÇÃO ATUALIZADA	DESPESAS EMPENHADAS		DESPESAS LIQUIDADAS	
			Até o Bimestre 2019	Até o Bimestre 2018	Até o Bimestre 2019	Até o Bimestre 2018
ADMINISTRAÇÃO (V)	70.000,00	70.000,00	1.200,00	500,00	23,73	240,42
Despesas Correntes	60.000,00	60.000,00	1.200,00	500,00	23,73	240,42
Despesas de Capital	10.000,00	10.000,00	0,00	0,00	0,00	0,00
PREVIDÊNCIA (VI)	70.000,00	70.000,00	31.300,00	23.713,68	3.895,37	4.771,95
Benefícios - Civil	0,00	0,00	15.800,00	14.500,00	2.840,31	2.230,00
Aposentadorias	0,00	0,00	15.800,00	14.500,00	2.840,31	2.230,00
Pensões	0,00	0,00	0,00	0,00	0,00	0,00
Outros Benefícios Previdenciários	0,00	0,00	0,00	0,00	0,00	0,00
Benefícios - Militar	0,00	0,00	0,00	0,00	0,00	0,00
Reformas	0,00	0,00	0,00	0,00	0,00	0,00
Pensões	0,00	0,00	0,00	0,00	0,00	0,00
Outros Benefícios Previdenciários	0,00	0,00	0,00	0,00	0,00	0,00
Outras Despesas Previdenciárias	70.000,00	70.000,00	15.500,00	9.213,68	1.055,06	2.541,95
Compensação Prev. do RPPS para a RGPS	0,00	0,00	0,00	0,00	0,00	0,00
Demais Despesas Previdenciárias	70.000,00	70.000,00	15.500,00	9.213,68	1.055,06	2.541,95
TOTAL DAS DESPESAS PREV. RPPS (VII) = (V+VI)	140.000,00	140.000,00	32.500,00	24.213,68	3.919,10	5.012,37
RESULTADO PREVIDENCIÁRIO (VIII) = (IV-VII)²	470.000,00	470.000,00	34.213,45	100.002,27	62.794,35	119.203,58

RECURSOS RPPS ARRECADADOS EM EXERCÍCIOS ANTERIORES		PREVISÃO ORÇAMENTÁRIA
Valor		0,00
RESERVA ORÇAMENTÁRIA DO RPPS		PREVISÃO ORÇAMENTÁRIA
Valor		470.000,00


 Orlando José da Silva
 Prefeito
 775.210.134-68

DEMONSTRATIVO DAS RECEITAS E DESPESAS PREVIDENCIÁRIAS DO REGIME PRÓPRIO DE PREVIDÊNCIA DOS SERVIDORES
ORÇAMENTO DA SEGURIDADE SOCIAL

Período de referência: Janeiro a Fevereiro 2019/Bimestre Janeiro-Fevereiro

RREO - ANEXO 04 (LRF, Art. 53, inciso II)

 Continuação
 Em Reais

APORTES DE RECURSOS PARA O PLANO PREVIDENCIÁRIO DO RPPS
APORTES REALIZADOS

	PERÍODO DE REFERÊNCIA	
	2019	2018
Plano de Amortização - Contribuição Patronal Suplementar		0,00
Plano de Amortização - Aporte Periódico de Valores Predefinidos	13.257,11 D	0,00
Outros Aportes para o RPPS	1.338.894,22 D	0,00
Recursos para Cobertura de Déficit Financeiro	0,00	0,00

BENS E DIREITOS DO RPPS

	PERÍODO DE REFERÊNCIA	
	2019	2018
Caixa e Equivalente de Caixa		3.474,40 D
Investimentos e Aplicações		1.146.258,33 D
Outros Bens e Direitos	0,00	0,00

PLANO FINANCEIRO
RECEITAS PREVIDENCIÁRIAS - RPPS
RECEITAS REALIZADAS

	PREVISÃO INICIAL	PREVISÃO ATUALIZADA	RECEITAS REALIZADAS	
			Até o Bimestre 2019	Até o Bimestre 2018
RECEITAS CORRENTES (IX)				
Receita de Contribuições dos Segurados	4.360.000,00	4.360.000,00	446.086,62	270.269,49
Civil	1.426.000,00	1.426.000,00	150.333,60	89.772,71
Ativo	1.426.000,00	1.426.000,00	150.333,60	89.772,71
Inativo	1.426.000,00	1.426.000,00	150.333,60	89.772,71
Pensionista Militar	0,00	0,00	0,00	0,00
Ativo	0,00	0,00	0,00	0,00
Inativo	0,00	0,00	0,00	0,00
Pensionista	0,00	0,00	0,00	0,00
Receita de Contribuições Patronais	2.901.000,00	2.901.000,00	295.123,20	179.583,83
Civil	2.901.000,00	2.901.000,00	295.123,20	179.583,83
Ativo	2.901.000,00	2.901.000,00	295.123,20	179.583,83
Inativo	0,00	0,00	0,00	0,00

Orlando José da Silva
 Prefeito
 775.210.134-68



Município do Altinho

RELATÓRIO RESUMIDO DA EXECUÇÃO ORÇAMENTÁRIA

DEMONSTRATIVO DAS RECEITAS E DESPESAS PREVIDENCIÁRIAS DO REGIME PRÓPRIO DE PREVIDÊNCIA DOS SERVIDORES

ORÇAMENTO DA SEGURIDADE SOCIAL

Período de referência: Janeiro a Fevereiro 2019/Bimestre Janeiro-Fevereiro

RREO - ANEXO 04 (LRF, Art. 53, inciso II)

	Continuação	
	Em Reais	
Pensionista	0,00	0,00
Militar	0,00	0,00
Ativo	0,00	0,00
Inativo	0,00	0,00
Pensionista	0,00	0,00
Receita Patrimonial	30.000,00	629,82
Receitas Imobiliárias	0,00	0,00
Receitas de Valores Mobiliários	30.000,00	629,82
Outras Receitas Patrimoniais	0,00	0,00
Receita de Serviços	0,00	0,00
Outras Receitas Correntes	3.000,00	0,00
Compensação Previdenciária do RGPS para o RPPS	0,00	0,00
Demais Receitas Correntes	3.000,00	0,00
RECEITAS DE CAPITAL (X)	0,00	0,00
Alienação de Bens, Direitos e Ativos	0,00	0,00
Amortização de Empréstimos	0,00	0,00
Outras Receitas de Capital	0,00	0,00
TOTAL DAS RECEITAS PREV. RPPS (XI)=(IX+X)	4.360.000,00	446.086,62


Orlando José da Silva
 Prefeito
 775.210.134-68

DESPESAS PREVIDENCIÁRIAS - RPPS	DOTAÇÃO INICIAL	DOTAÇÃO ATUALIZADA	DESPESAS EMPENHADAS		DESPESAS LIQUIDADAS	
			Até o Bimestre 2019	Até o Bimestre 2018	Até o Bimestre 2019	Até o Bimestre 2018
ADMINISTRAÇÃO (XII)	536.000,00	536.000,00	251.964,80	148.901,92	66.698,52	36.121,58
Despesas Correntes	506.000,00	506.000,00	251.469,80	147.331,74	66.203,52	34.551,40
Despesas de Capital	30.000,00	30.000,00	495,00	1.570,18	495,00	1.570,18
PREVIDÊNCIA (XIII)	7.480.000,00	7.480.000,00	7.051.500,00	6.150.668,02	1.120.395,61	948.091,49
Benefícios - Civil	0,00	0,00	7.034.000,00	6.134.326,25	1.119.439,32	945.386,83
Aposentadorias	0,00	0,00	7.034.000,00	4.892.784,39	1.119.439,32	752.179,36
Pensões	0,00	0,00	0,00	1.241.541,86	0,00	193.207,47
Outros Benefícios Previdenciários	0,00	0,00	0,00	0,00	0,00	0,00
Benefícios - Militar	0,00	0,00	0,00	0,00	0,00	0,00
Reformas	0,00	0,00	0,00	0,00	0,00	0,00
Pensões	0,00	0,00	0,00	0,00	0,00	0,00
Outros Benefícios Previdenciários	0,00	0,00	0,00	0,00	0,00	0,00
TOTAL DAS DESPESAS PREVIDENCIÁRIAS - RPPS	7.480.000,00	7.480.000,00	7.034.000,00	6.134.326,25	1.119.439,32	945.386,83



DEMONSTRATIVO DAS RECEITAS E DESPESAS PREVIDENCIÁRIAS DO REGIME PRÓPRIO DE PREVIDÊNCIA DOS SERVIDORES

ORÇAMENTO DA SEGURIDADE SOCIAL

Período de referência: Janeiro a Fevereiro 2019/Bimestre Janeiro-Fevereiro

RREO - ANEXO 04 (LRF, Art. 53, Inciso II)		Continuação	
		Em Reais	
Outras Despesas Previdenciárias	7.480.000,00	16.341,77	956,29
Compensação Prev. do RPPS para a RGPS	0,00	0,00	0,00
Demais Despesas Previdenciárias	7.480.000,00	16.341,77	956,29
TOTAL DAS DESPESAS PREV. RPPS (XIV) = (XII + XIII)	8.016.000,00	6.299.569,94	1.187.094,13
RESULTADO PREVIDENCIÁRIO (XV) = (XI - XIV)²	-3.656.000,00	-6.029.300,45	-741.007,51

APORTES DE RECURSOS PARA O PLANO FINANCEIRO DO RPPS

APORTES REALIZADOS

Recursos para Cobertura de Insuficiências Financeiras
 Recursos para Formação de Reserva


0,00
 0,00

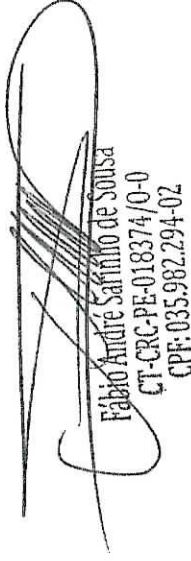
FONTE: Sistema e-Pública (1711-3621-466), Unidade Responsável: . Data da emissão: 28/03/2019 e hora de emissão: 14:59.

Nota:

- 1 Como a Portaria MPS 746/2011 determina que os recursos provenientes desses aportes devem permanecer aplicados, no mínimo, por 5 (cinco) anos, essa receita não deverá compor o total das receitas previdenciárias do período de apuração.
- 2 O resultado previdenciário poderá ser apresentado por meio da diferença entre previsão da receita e a dotação da despesa e entre a receita realizada e a despesa liquidada (do 1º ao 5º bimestre) e a despesa liquidada (no 6º bimestre).

Nota: Este Relatório Resumido de Execução Orçamentária (RREO), relativo ao 1º bimestre, do Poder Executivo do Município de Altinho, concernente ao exercício de 2019, está sendo publicado em 28 de março de 2019, no quadro de avisos da Prefeitura Municipal de Altinho - PE, período de publicação 28 de março de 2019 à 30 de maio de 2019, publicado no Sistema de Informações Contábeis e Fiscais do Setor Público Brasileiro - SICOPFI, de acordo com o § 1º do artigo 10 da Resolução TC nº 20/2015, bem como publicado no endereço eletrônico http://cloud.publica.inf.br/clientes/altinho_pm/portalfintransparencia/, de acordo com os artigos 52 e 54 da Lei Complementar nº. 101/2000 e com o art. 97, inciso I, alínea "b" da Constituição do Estado de Pernambuco.


 Orlando José da Silva
 Prefeito
 775.210.134-68


 Fábio André Sarmiento de Sousa
 CT-CRC-PE-018374/0-0
 CPF: 035.982.294-02



Município do Altinho

RELATÓRIO RESUMIDO DA EXECUÇÃO ORÇAMENTÁRIA DEMONSTRATIVO DOS RESULTADOS PRIMÁRIO E NOMINAL ORÇAMENTOS FISCAL E DA SEGURIDADE SOCIAL

Período de referência: Janeiro a Fevereiro 2019/Bimestre Janeiro-Fevereiro

RREO - ANEXO 06 (LRF, Art. 53, inciso III)

Em Reais

ACIMA DA LINHA

RECEITAS PRIMÁRIAS	PREVISÃO ATUALIZADA	Até o Bimestre/2019	
		RECEITAS REALIZADAS	
		(a)	
RECEITAS CORRENTES (I)	54.139.000,00	6.669.499,11	
Impostos, Taxas e Contribuições de Melhoria	1.286.000,00	107.360,80	
IPTU			
ISS	340.000,00	53.079,90	
ITBI	375.000,00	16.717,03	
IRRF	45.000,00	0,00	
Outros Impostos, Taxas e Contribuições de Melhoria	275.000,00	17.247,97	
Contribuições	251.000,00	20.315,90	
Receita Patrimonial	2.367.000,00	255.449,43	
Aplicações Financeiras (II)	509.000,00	50.326,63	
Outras Receitas Patrimoniais	509.000,00	50.326,63	
Transferências Correntes	0,00	0,00	
Cota-Parte do FPM	43.656.000,00	6.228.510,93	
Cota-Parte do ICMS	17.324.000,00	2.966.630,73	
Cota-Parte do IPVA	3.432.000,00	616.380,34	
Cota-Parte do ITR	680.000,00	235.488,08	
Transferências da LC 87/1996	4.000,00	528,25	
Transferências da LC 61/1989	8.000,00	0,00	
Transferências do FUNDEB	72.000,00	991,45	
Outras Transferências Correntes	9.590.000,00	1.756.680,75	
Demais Receitas Correntes	12.556.000,00	651.811,33	
Outras Receitas Financeiras (III)	6.321.000,00	27.851,32	
Receitas Correntes Restantes	6.050.000,00	0,00	
RECEITAS PRIMÁRIAS CORRENTES (IV) = (I-II-III)	271.000,00	27.851,32	
RECEITAS DE CAPITAL (V)	47.580.000,00	6.619.172,48	
Operações de Crédito (VI)	6.182.000,00	95.007,55	
Amortização de Empréstimos (VII)	0,00	0,00	
Alienação de Bens	0,00	0,00	
Receitas de Alienação de Investimentos de Temporários (VIII)	100.000,00	0,00	
Receitas de Alienação de Investimentos Permanentes (IX)	0,00	0,00	
Receitas de Alienação de Bens	100.000,00	0,00	

Orlando José da Silva
 Prefeito
 775.210.124-68



Município do Altinho

RELATÓRIO RESUMIDO DA EXECUÇÃO ORÇAMENTÁRIA DEMONSTRATIVO DOS RESULTADOS PRIMÁRIO E NOMINAL ORÇAMENTOS FISCAL E DA SEGURIDADE SOCIAL

Período de referência: Janeiro a Fevereiro 2019/Bimestre Janeiro-Fevereiro

RREO - ANEXO 06 (LRF, Art. 53, inciso III)	Continuação	
DESPA PRIMÁRIA TOTAL (XXIII) = (XV + XXI + XXII)	57.227.600,00	578.895,59
	27.683.967,29	604.524,09
	5.513.785,41	1.528.831,05
	4.046.285,90	558.167,49

RESULTADO PRIMÁRIO – Acima da Linha (XXIV) = [XIIa - (XXIIIa + XXIIIb + XXIIIc)]

558.167,49

META FISCAL PARA O RESULTADO PRIMÁRIO

Meta fixada no anexo de metas fiscais da LDO para o exercício de referência

VALOR CORRENTE

360.000,00

JUROS NOMINAIS

Até o Bimestre/2019

VALOR INCORRIDO

0,00

0,00

RESULTADO NOMINAL – Acima da Linha (XXVIE) = (XXIV + (XXV - XXVI))

558.167,49

META FISCAL PARA O RESULTADO NOMINAL

Meta fixada no anexo de metas fiscais da LDO para o exercício de referência

VALOR CORRENTE

-1.110.000,00

ABAIXO DA LINHA

CÁLCULO DO RESULTADO NOMINAL

SALDO

Em 31/12/2018

(a)

Até o Bimestre/2019

(b)


DÍVIDA CONSOLIDADA (XXVIII)	13.248.959,28	13.055.477,96
DEDUÇÕES (XXDX)	11.709,71	1.114.023,64
Disponibilidade de Caixa	---	1.102.313,93
Disponibilidade de Caixa Bruta	4.616.820,19	5.130.890,91
(-) Restos a Pagar Processados (XXX)	5.170.496,54	4.028.576,98
Demais Haveres Financeiros	11.709,71	11.709,71
DÍVIDA CONSOLIDADA LÍQUIDA (XXXI) = (XXVIII - XXDX)	13.237.249,57	11.941.454,32
RESULTADO NOMINAL – Abaixo da Linha (XXXIIE) = (XXXIa - XXXIb)	1.295.795,25	1.295.795,25

Orlando José da Silva
Prefeito
775.210.134-68

	Até o Bimestre/2019
RRR - ANEXO 06 (LRF, Art. 53, inciso III)	
AJUSTE METODOLÓGICO	
VARIAÇÃO DE SALDO RPP = (XXXIII) = (XXXa - XXXb)	1.141.919,56
RECEITA DE ALIENAÇÃO DE INVESTIMENTOS PERMANENTES (IX)	0,00
PASSIVOS RECONHECIDOS NA DC (XXXIV)	0,00
VARIAÇÃO CAMBIAL (XXXV)	0,00
PAGAMENTO DE PRECATÓRIOS INTEGRANTES DA DC (XXXVI)	0,00
OUTROS AJUSTES (XXXVII)	0,00
RESULTADO NOMINAL AJUSTADO - Abaixo da Linha (XXXVIII) = (XXXII - XXXIII - IX + XXXIV + XXXV - XXXVI + XXXVII)	153.875,69
RESULTADO PRIMÁRIO - Abaixo da Linha (XXXIX) = XXXVIII - (XXV - XXVI)	153.875,69
INFORMAÇÕES ADICIONAIS	
SALDO DE EXERCÍCIOS ANTERIORES	0,00
Recursos Arrecadados em Exercícios Anteriores - RPPS	0,00
Superávit Financeiro Utilizado para Abertura e Reabertura de Créditos Adicionais	0,00
RESERVA ORÇAMENTÁRIA DO RPPS	470.000,00

Fonte: Sistema e-Pública (1332-0562-210). Unidade Responsável: . Data da emissão: 28/03/2019 e hora de emissão: 15:03.

Nota: Este Relatório Resumido de Execução Orçamentária (RREO), relativo ao 1º bimestre, do Poder Executivo do Município de Alinho, concorre ao exercício de 2019, está sendo publicado em 28 de março de 2019, no quadro de avisos da Prefeitura Municipal de Alinho - PE, período de publicação 28 de março de 2019 a 30 de maio de 2019, publicado no Sistema de Informações Contábeis e Fiscais do Setor Público Brasileiro - SICONFI, de acordo com o § 1º do artigo 10 da Resolução TC nº 20/2015, bem como publicado no endereço eletrônico http://doud publica.inf.br/clientes/alinho_pm/portalttransparencia/, de acordo com os artigos 52 e 54 da Lei Complementar nº. 101/2000 e com o art. 97, inciso I, alínea "b" da Constituição do Estado de Pernambuco.


Fábio Andrade Salmão de Sousa
 CT-CRC-PE-018374/0-0
 CPF: 035.982.294-02


Orlando José da Silva
 Prefeito
 775.210.134-68



Município do Altinho

RELATÓRIO RESUMIDO DA EXECUÇÃO ORÇAMENTÁRIA DEMONSTRATIVO DOS RESTOS A PAGAR POR PODER E ÓRGÃO ORÇAMENTOS FISCAL E DA SEGURIDADE SOCIAL


Período de referência: Janeiro a Fevereiro 2019/Bimestre Janeiro-Fevereiro

RREO – Anexo 7 (LRF, art. 53, inciso V)

PODER/ÓRGÃO	RESTOS A PAGAR PROCESSADOS E NÃO PROCESSADOS LIQUIDADOS EM EXERCÍCIOS ANTERIORES						RESTOS A PAGAR NÃO PROCESSADOS						Saldo Total (L)=(e+k)
	Inscritos			Pagos (c)	Cancelados (d)	Saldo (a) (e)=(a+b)-(c+d)	Inscritos		Liquidados (h)	Pagos (f)	Cancelados (g)	Saldo (b) (k)=(f+g)-(i+j)	
	Em Exercícios Anteriores (a)	Em 31 de dezembro de 2018 (b)	Em Exercícios Anteriores (f)				Em 31 de dezembro de 2018 (g)						
RESTOS A PAGAR (EXCETO INTRA-ORÇAMENTÁRIAS) (I)	2.707.395,76	2.653.779,95	1.528.831,05	0,00	3.832.344,66	335.914,57	2.514.643,04	604.524,09	578.895,59	0,00	2.271.662,02	6.104.006,68	
EXECUTIVO													
Instituto de Previdência dos Servidores Municipais de	0,00	1.489,02	1.489,02	0,00	0,00	0,00	0,00	0,00	0,00	0,00	0,00	0,00	
Instituto de Previdência dos Servidores Municipais de	0,00	467.680,56	467.680,56	0,00	0,00	0,00	1.000,00	1.000,00	1.000,00	0,00	0,00	0,00	
Fundo Municipal de Saúde de Altinho	2.114.592,05	1.198.469,38	557.330,58	0,00	2.755.730,85	0,00	4.370,36	2.000,00	0,00	0,00	4.370,36	2.760.101,21	
Prefeitura Municipal de Altinho	577.337,11	818.417,83	502.330,89	0,00	893.424,05	311.950,94	2.476.648,68	601.524,09	577.895,59	0,00	2.210.704,03	3.104.128,08	
Fundo Municipal de Assistência Social de Altinho	15.466,60	167.723,16	0,00	0,00	183.189,76	23.953,63	32.624,00	0,00	0,00	0,00	56.587,63	239.777,39	
RESTOS A PAGAR (INTRA-ORÇAMENTÁRIAS) (II)	77.529,82	200.960,59	107.886,59	0,00	170.603,82	0,00	34.473,22	34.473,22	34.473,22	0,00	0,00	170.603,82	
EXECUTIVO													
Fundo Municipal de Saúde de Altinho	0,00	25.463,56	19.103,85	0,00	6.359,71	0,00	0,00	0,00	0,00	0,00	0,00	6.359,71	
Prefeitura Municipal de Altinho	77.529,82	172.631,47	88.782,74	0,00	161.378,55	0,00	34.473,22	34.473,22	34.473,22	0,00	0,00	161.378,55	
Fundo Municipal de Assistência Social de Altinho	0,00	2.865,56	0,00	0,00	2.865,56	0,00	0,00	0,00	0,00	0,00	0,00	2.865,56	
TOTAL (III) = (I + II)	2.784.925,58	2.854.740,54	1.636.717,64	0,00	4.002.948,48	335.914,57	2.549.115,26	638.997,31	613.368,81	0,00	2.271.662,02	6.274.610,50	

FONTE: Sistema e-Pública (2064-2309-359). Unidade Responsável: . Data da emissão: 28/03/2019 e hora de emissão: 15:04.

Nota: Este Relatório Resumido de Execução Orçamentária (RREO), relativo ao 1º bimestre, do Poder Executivo do Município de Altinho, concorre ao exercício de 2019, está sendo publicado em 28 de março de 2019, no quadro de avisos da Prefeitura Municipal de Altinho – PE, período de publicação 28 de março de 2019 à 30 de maio de 2019, publicado no Sistema de Informações Contábeis e Fiscais do Setor Público Brasileiro - SICONEF, de acordo com o § 1º do artigo 10 da Resolução TC nº 20/2015, bem como publicado no endereço eletrônico http://cloud publica.inf.br/clientes/altinho_pmf/portalttransparencia/, de acordo com os artigos 52 e 54 da Lei Complementar nº. 101/2000 e com o art. 97, inciso I, alínea "b" da Constituição do Estado de Pernambuco.


Fábio André Sarinho de Sousa
 CT-CRC-PE-018374/0-0
 CPF: 035.982.294-02


Orlando José da Silva
 Prefeito
 775.210.134-68

Município do Alinho



RELATÓRIO RESUMIDO DA EXECUÇÃO ORÇAMENTÁRIA DEMONSTRATIVO DAS RECEITAS E DESPESAS COM MANUTENÇÃO E DESENVOLVIMENTO DO ENSINO - MDE ORÇAMENTOS FISCAL E DA SEGURIDADE SOCIAL

Período de referência: Janeiro a Fevereiro 2019/Bimestre Janeiro-Fevereiro

Orlando José da Silva
Prefeito

775.210.134-68 R\$ 1,00

RREO – ANEXO 08 (LDB, art. 72)

RECEITAS DO ENSINO					
RECEITA RESULTANTE DE IMPOSTOS (caput do art. 212 da Constituição)	PREVISÃO INICIAL	PREVISÃO ATUALIZADA (a)	RECEITAS REALIZADAS		
			Até o Bimestre (b)	% c= (b/a)x100	
I-RECEITA DE IMPOSTOS	1.035.000,00	1.035.000,00	87.044,90	8,41	
1.1-Receita resultante do IPTU	340.000,00	340.000,00	53.079,90	15,61	
1.1.1-IPTU	230.000,00	230.000,00	53.079,90	23,08	
1.1.2-Multas, Juros de Mora, Dívida Ativa e Outros Encargos do IPTU	110.000,00	110.000,00	0,00	0,00	
1.2-Receita resultante do ITBI	45.000,00	45.000,00	0,00	0,00	
1.2.1-ITBI	25.000,00	25.000,00	0,00	0,00	
1.2.2-Multas, Juros de Mora, Dívida Ativa e Outros Encargos do ITBI	20.000,00	20.000,00	0,00	0,00	
1.3-Receita resultante do ISS	375.000,00	375.000,00	16.717,03	4,46	
1.3.1-ISS	350.000,00	350.000,00	16.717,03	4,78	
1.3.2-Multas, Juros de Mora, Dívida Ativa e Outros Encargos do ISS	25.000,00	25.000,00	0,00	0,00	
1.4-Receita resultante do IRRF	275.000,00	275.000,00	17.247,97	6,27	
II-RECEITAS DE TRANSFERÊNCIAS CONSTITUCIONAIS E LEGAIS	26.513.000,00	26.513.000,00	4.775.023,60	18,01	
2.1-Cota Parte FPM	21.268.000,00	21.268.000,00	3.708.288,36	17,44	
2.1.1-Parcela referente à CF, art. 159, I, alínea b	19.720.000,00	19.720.000,00	3.708.288,36	18,80	
2.1.2-Parcela referente à CF, art. 159, I, alínea d	764.000,00	764.000,00	0,00	0,00	
2.1.3-Parcela referente à CF, art. 159, I, alínea e	784.000,00	784.000,00	0,00	0,00	
2.2-Cota Parte ICMS	4.290.000,00	4.290.000,00	770.475,42	17,96	
2.3-ICMS Desoner. L.C. nº 87/96	10.000,00	10.000,00	0,00	0,00	
2.4-Cota Parte IPI-Exportação	90.000,00	90.000,00	1.239,32	1,38	
2.5-Cota-Parte ITR	5.000,00	5.000,00	660,30	13,21	
2.6-Cota-Parte IPVA	850.000,00	850.000,00	294.360,20	34,63	
2.7-Cota-Parte IOF-Ouro	0,00	0,00	0,00	0,00	
-TOTAL DA RECEITA DE IMPOSTOS (1+2)	27.548.000,00	27.548.000,00	4.862.068,50	17,65	
RECEITAS ADICIONAIS PARA FINAN. DO ENSINO					
RECEITA DA APLICAÇÃO FINANCEIRA DE OUTROS RECURSOS	PREVISÃO INICIAL	PREVISÃO ATUALIZADA (a)	RECEITAS REALIZADAS		
			Até o Bimestre (b)	% c= (b/a)x100	
III-IMPOSTOS VINCULADOS AO ENSINO	0,00	0,00	0,00	0,00	
IV-TRANSFERÊNCIAS DO FNDE	1.971.000,00	1.971.000,00	98.632,15	5,00	
5.1-Transferências do Salário-Educação	433.000,00	433.000,00	47.454,16	10,96	
5.2-Transferências Diretas - PDDE	15.000,00	15.000,00	0,00	0,00	
5.3-Transferências Diretas - PNAE	300.000,00	300.000,00	20.434,20	6,81	
5.4-Transferências Diretas - PNATE	170.000,00	170.000,00	30.743,79	18,08	
5.5-Outras transferências do FNDE	1.050.000,00	1.050.000,00	0,00	0,00	
5.6-Aplicações financeiras de recursos do FNDE	3.000,00	3.000,00	0,00	0,00	
V-TRANSFERÊNCIAS DE CONVÊNIOS	0,00	0,00	0,00	0,00	
6.1-Transferências de convênios	0,00	0,00	0,00	0,00	
6.2-Aplicações financeiras dos recursos de convênios	0,00	0,00	0,00	0,00	
RECEITA DE OPERAÇÕES DE CRÉDITOS	0,00	0,00	0,00	0,00	
OUTRAS RECEITAS PARA FINANCIAMENTOS DO ENSINO	0,00	0,00	0,00	0,00	
-TOTAL DAS RECEITAS ADICIONAIS PARA FINAN. DO ENSINO (4+5+6+7+8)	1.971.000,00	1.971.000,00	98.632,15	5,00	
FUNDEB					
RECEITAS DO FUNDEB	PREVISÃO INICIAL	PREVISÃO ATUALIZADA (a)	RECEITAS REALIZADAS		
			Até o Bimestre (b)	% c= (b/a)x100	
VI-RECEITAS DESTINADAS AO FUNDEB	4.993.000,00	4.993.000,00	955.004,75	19,13	
10.1- Cota-Parte FPM Destinada ao FUNDEB – (20% de 2.1.1)	3.944.000,00	3.944.000,00	741.657,63	18,80	
10.2- Cota-Parte ICMS Destinada ao FUNDEB – (20% de 2.2)	858.000,00	858.000,00	154.095,08	17,96	
10.3- ICMS-Desoneração Destinada ao FUNDEB – (20% de 2.3)	2.000,00	2.000,00	0,00	0,00	

Município do Altinho



RELATÓRIO RESUMIDO DA EXECUÇÃO ORÇAMENTÁRIA DEMONSTRATIVO DAS RECEITAS E DESPESAS COM MANUTENÇÃO E DESENVOLVIMENTO DO ENSINO - MDE ORÇAMENTOS FISCAL E DA SEGURIDADE SOCIAL

Período de referência: Janeiro a Fevereiro 2019/Bimestre Janeiro-Fevereiro

Orlando José da Silva
Prefeito
775.210.134-68
R\$ 1,00

RREO - ANEXO 08 (LDB, art. 72)

10.4- Cota-Parte IPI-Exportação Destinada ao FUNDEB - (20% de 2.4)	18.000,00	18.000,00	247,87	1,38
10.5- Cota-Parte ITR Destinados ao FUNDEB - (20% de 2.5)	1.000,00	1.000,00	112,85	13,20
10.6- Cota-Parte IPVA Destinada ao FUNDEB - (20% de 2.6)	170.000,00	170.000,00	58.872,12	34,63
11-RECEITAS RECEBIDAS DO FUNDEB	9.610.000,00	9.610.000,00	1.757.658,28	18,29
11.1-Transferências de Recursos do FUNDEB	8.338.000,00	8.338.000,00	1.704.543,26	20,44
11.2-Complementação da União ao FUNDEB	1.242.000,00	1.242.000,00	52.137,49	4,20
11.3-Receita de Aplicação Financ. Recursos do FUNDEB	30.000,00	30.000,00	977,53	3,26
12-RESULTADO LÍQUIDO DAS TRANSFERÊNCIAS DO FUNDEB (11.1 - 10)	3.345.000,00	3.345.000,00	749.538,51	22,41

ACRÉSCIMO RESULTANTE DAS TRANSFERÊNCIAS DO FUNDEB

DESPESAS DO FUNDEB	DOTAÇÃO INICIAL	DOTAÇÃO ATUALIZADA (d)	DESPESAS EMPENHADAS		DESPESAS LIQUIDADAS		INSCRITAS EM RESTOS A PAGAR NÃO PROCESSADOS ⁶ (i)
			Até o Bimestre (e)	% f=(e/d)x100	Até o Bimestre (g)	% h=(g/d)x100	
13-PAGTO PROFISSIONAIS MAGISTÉRIO	5.766.000,00	7.074.200,00	6.024.200,00	85,16	1.168.456,31	16,52	0,00
13.1-Com Educação Infantil	500.000,00	596.600,00	396.600,00	66,48	82.751,41	13,87	0,00
13.2-Com Ensino Fundamental	5.266.000,00	6.477.600,00	5.627.600,00	86,88	1.085.704,90	16,76	0,00
14-OUTRAS DESPESAS	3.844.000,00	4.067.000,00	2.341.541,06	57,57	277.976,74	6,83	0,00
14.1-Com Educação Infantil	315.800,00	335.000,00	225.231,44	67,23	23.886,11	7,13	0,00
14.2-Com Ensino Fundamental	3.528.200,00	3.732.000,00	2.116.309,62	56,71	254.090,63	6,81	0,00
15-TOTAL DAS DESPESAS DO FUNDEB (13+14)	9.610.000,00	11.141.200,00	8.365.741,06	75,09	1.446.433,05	12,98	0,00

DEDUÇÕES PARA FINS DE LIMITE DO FUNDEB

	Valor
16-RESTOS A PAGAR INSCRITOS SEM DISPON. FINANCEIRA DE RECURSOS DO FUNDEB	0,00
16.1- FUNDEB 60%	0,00
16.2- FUNDEB 40%	0,00
17-DESPESAS CUSTEADAS COM O SUPERÁVIT FINANCEIRO, DO EXERCÍCIO ANTERIOR, DO FUNDEB	0,00
17.1- FUNDEB 60%	0,00
17.2- FUNDEB 40%	0,00
18-TOTAL DAS DEDUÇÕES CONSIDERADAS PARA FINS DE LIMITE DO FUNDEB (16 + 17)	0,00

INDICADORES DO FUNDEB

	Valor
19-TOTAL DAS DESPESAS DO FUNDEB PARA FINS DE LIMITE (15 - 18)	1.446.433,05
19.1- Mínimo de 60% do FUNDEB na Remuneração do Magistério ¹ $(13 - (16.1 + 17.1)) / (11) \times 100$ %	66,48
19.2- Máximo de 40% em Despesa com MDE, que não Remuneração do Magistério $(14 - (16.2 + 17.2)) / (11) \times 100$ %	15,82
19.3- Máximo de 5% não Aplicado no Exercício $(100 - (19.1 + 19.2))$ %	17,70

CONTROLE DA UTILIZAÇÃO DE RECURSOS NO EXERCÍCIO SUBSEQUENTE

	Valor
20-RECURSOS RECEBIDOS DO FUNDEB EM 2018 QUE NÃO FORAM UTILIZADOS	0,00
21-DESPESAS CUSTEADAS COM O SALDO DO ITEM 20 ATÉ O 1º TRIMESTRE DE 2019²	0,00

DESPESAS COM MANUTENÇÃO E DESENVOLVIMENTO DO ENSINO - MDE - CUSTEADAS COM A RECEITA RESULTANTE DE IMPOSTOS E RECURSOS DO FUNDEB

DESPESAS COM AÇÕES TÍPICAS DE MDE	DOTAÇÃO INICIAL	DOTAÇÃO ATUALIZADA (d)	DESPESAS EMPENHADAS		DESPESAS LIQUIDADAS		INSCRITAS EM RESTOS A PAGAR NÃO PROCESSADOS ⁶ (i)
			Até o Bimestre (e)	% f=(e/d)x100	Até o Bimestre (g)	% h=(g/d)x100	
22-EDUCAÇÃO INFANTIL	2.305.800,00	2.240.800,00	654.031,44	29,19	111.050,55	4,96	0,00
22.1-Creche	0,00	0,00	0,00	0,00	0,00	0,00	0,00
22.1.1-Custeadas com recursos do FUNDEB	0,00	0,00	0,00	0,00	0,00	0,00	0,00
22.1.2-Custeadas com outros recursos de impostos	0,00	0,00	0,00	0,00	0,00	0,00	0,00
22.2-Pré-escola	2.305.800,00	2.240.800,00	654.031,44	29,19	111.050,55	4,96	0,00
22.2.1-Custeadas com recursos do FUNDEB	815.800,00	931.600,00	621.831,44	66,75	106.637,52	11,45	0,00
22.2.2-Custeadas com outros recursos de impostos	1.490.000,00	1.309.200,00	32.200,00	2,46	4.413,03	0,34	0,00
23-ENSINO FUNDAMENTAL	16.205.000,00	17.374.000,00	8.346.565,54	48,04	1.565.441,88	9,01	0,00
23.1-Custeadas com recursos do FUNDEB	8.739.200,00	10.154.600,00	7.743.909,62	76,26	1.339.795,53	13,19	0,00
23.2-Custeadas com outros recursos de impostos	7.465.800,00	7.219.400,00	602.655,92	8,35	225.646,35	3,13	0,00
24-ENSINO MÉDIO	0,00	0,00	0,00	0,00	0,00	0,00	0,00
25-ENSINO SUPERIOR	0,00	0,00	0,00	0,00	0,00	0,00	0,00
26-ENSINO PROFISSIONAL NAO INTEGRADO AO ENSINO REGULAR	0,00	0,00	0,00	0,00	0,00	0,00	0,00
27-OUTRAS	800.000,00	544.000,00	86.935,62	15,98	0,00	0,00	0,00

Município do Altinho



RELATÓRIO RESUMIDO DA EXECUÇÃO ORÇAMENTÁRIA DEMONSTRATIVO DAS RECEITAS E DESPESAS COM MANUTENÇÃO E DESENVOLVIMENTO DO ENSINO - MDE ORÇAMENTOS FISCAL E DA SEGURIDADE SOCIAL

Período de referência: Janeiro a Fevereiro 2019/Bimestre Janeiro-Fevereiro

Orlando José da Silva
Prefeito Continuação
775.210.134-68 R\$ 1,00

RREO - ANEXO 08 (LDB, art. 72)

28-TOTAL DAS DESPESAS COM AÇÕES TÍPICAS DE MDE (22 + 23 + 24 + 25 + 26 + 27)	19.310.800,00	20.158.800,00	9.087.532,60	45,08	1.676.492,43	8,32	0,00
---	---------------	---------------	--------------	-------	--------------	------	------

DEDUÇÕES CONSIDERADAS PARA FINS DE LIMITE CONSTITUCIONAL

	Valor						
29-RESULTADO LÍQUIDO DAS TRANSFERÊNCIAS DO FUNDEB = (12)	749.538,51						
30-DESPESAS CUSTEADAS COM A COMPLEMENTAÇÃO DO FUNDEB NO EXERCÍCIO	50.527,84						
31-DESPESAS CUSTEADAS COM O SUPERÁVIT FINANCEIRO, DO EXERCÍCIO ANTERIOR, DO FUNDEB	0,00						
32-DESPESAS CUSTEADAS COM SUPERÁVIT FINANCEIRO, DO EXERCÍCIO ANTERIOR, DE OUTROS RECURSOS IMPOSTOS	0,00						
33-RESTOS A PAGAR INSCRITOS NO EXERCÍCIO SEM DISPONIBILIDADE FINANCEIRA DE RECURSOS DE IMPOSTOS VINCULADOS AO ENSINO ⁴	0,00						
34-CANCELAMENTO, NO EXERCÍCIO, DE RESTOS A PAGAR INSCRITOS COM DISPON FINANC DE REC DE IMPOSTOS VINCULADOS AO ENSINO = (44 J)	0,00						
35-TOTAL DAS DEDUÇÕES CONSIDERADAS PARA FINS DE LIMITE CONSTITUCIONAL (29+30+31+32+33+34)⁶	800.066,35						
36-TOTAL DAS DESPESAS PARA FINS DE LIMITE ((22 + 23) - (35))⁶	876.426,08						
37- PERCENTUAL DE APLICAÇÃO EM MDE SOBRE A RECEITA LÍQUIDA DE IMPOSTOS ((36) / (3) x 100) %⁶ - LIMITE CONSTITUCIONAL 25%⁵	18,03						

OUTRAS INFORMAÇÕES PARA CONTROLE

DESPESAS CUSTEADAS COM RECEITAS ADICIONAIS PARA FINANCIAMENTO DO ENSINO	DOTAÇÃO INICIAL	DOTAÇÃO ATUALIZADA (d)	DESPESAS EMPENHADAS		DESPESAS LIQUIDADAS		INSCRITAS EM RESTOS A PAGAR NÃO PROCESSADOS (i)
			Até o Bimestre (e)	% f= (e/d)x100	Até o Bimestre (g)	% h= (g/d)x100	
38-CUSTEADAS COM APLIC FINANC DE OUTROS REC DE IMPOSTO VINCULADAS AO ENSINO	0,00	0,00	0,00	0,00	0,00	0,00	0,00
39-CUSTEADAS COM CONTRIB SOCIAL SALÁRIO-EDUCAÇÃO	433.000,00	433.000,00	0,00	0,00	0,00	0,00	0,00
40-CUSTEADAS COM OPERAÇÕES DE CRÉDITO	0,00	0,00	0,00	0,00	0,00	0,00	0,00
41-CUSTEADAS COM OUTRAS RECEITAS PARA FINAN DO ENSINO	18.853.800,00	19.701.800,00	9.087.532,60	46,13	1.676.492,43	8,51	0,00
42-TOTAL DAS OUTRAS DESPESAS CUSTEADAS COM RECEITAS ADICIONAIS PARA FINANCIAMENTO DO ENSINO (38+39+40+41)	19.286.800,00	20.134.800,00	9.087.532,60	45,13	1.676.492,43	8,33	0,00
43-TOTAL GERAL DESPESAS COM MDE (28+42)	38.597.600,00	40.293.600,00	18.175.065,20	45,11	3.352.984,86	8,32	0,00

RESTOS A PAGAR INSCRITOS COM DISPONIBILIDADE FINANCEIRA DE RECURSOS DE IMPOSTOS VINCULADOS AO ENSINO

	SALDO ATÉ O BIMESTRE	CANCELADO EM 2019 (j)
44-RESTOS A PAGAR DE DESPESAS COM MDE	393.209,48	0,00
44.1-Executadas com Recursos de Impostos Vinculados ao Ensino	42.068,61	0,00
44.2-Executadas com Recursos do FUNDEB	351.140,87	0,00

CONTROLE DA DISPONIBILIDADE FINANCEIRA

	VALOR	
	FUNDEB	SALÁRIO EDUCAÇÃO
5- DISPONIBILIDADE FINANCEIRA EM 31 DE DEZEMBRO DE 2018	1.543.646,12	0,00
6- (+) INGRESSO DE RECURSOS ATÉ O BIMESTRE (Orçamentário)	1.756.680,75	47.454,16
7- PAGAMENTOS EFETUADOS ATÉ O BIMESTRE	1.719.169,80	0,00
47.1- (-) Orçamento do Exercício	1.160.105,54	0,00
47.2- (-) Restos a Pagar	559.064,26	0,00
8-(+) RECEITA DE APLICAÇÃO FINANCEIRA DOS RECURSOS ATÉ O BIMESTRE	977,53	0,00
9- (=) DISPONIBILIDADE FINANCEIRA ATÉ O BIMESTRE	1.582.134,60	47.454,16
0- (+) Ajustes		
50.1- (+) Retenções	0,00	0,00
50.2- (-) Valores a recuperar	0,00	0,00
50.3- (+) Outros valores extraorçamentários	0,00	0,00
50.4- (+) Conciliação Bancária	0,00	0,00
1- (=) SALDO FINANCEIRO CONCILIADO	1.582.134,60	47.454,16

DNTE: Sistema e-Pública (2505-7944-877). Unidade Responsável: . Data da emissão: 28/03/2019 e hora de emissão: 15:38.

Limites mínimos anuais a serem cumpridos no encerramento do exercício.

Art. 21, § 2º, Lei 11.494/2007: "Até 5% dos recursos recebidos à conta dos Fundos, inclusive relativos à complementação da União recebidos nos termos do §1º do art. 6º desta Lei, poderão ser utilizados no 1º trimestre do exercício imediatamente subsequente, mediante abertura de crédito adicional.

Caput do art. 212 da CF/1988

Os valores referentes à parcela dos Restos a Pagar inscritos sem disponibilidade financeira vinculada à educação deverão ser informados somente no RREO do último bimestre do exercício.

Limites mínimos anuais a serem cumpridos no encerramento do exercício, no âmbito de atuação prioritária, conforme LDB, art. 11, V.

Nos cinco primeiros bimestres do exercício o acompanhamento poderá ser feito com base na despesa empenhada ou na despesa liquidada. No último bimestre do exercício, o valor deverá corresponder ao total da despesa empenhada.

Nota: Este Relatório Resumido de Execução Orçamentária (RREO), relativo ao 1º bimestre, do Poder Executivo do Município de Altinho, concernente ao exercício de 2019, está sendo publicado em 28 de março de 2019, no quadro de avisos da Prefeitura Municipal de Altinho - PE, período de publicação 28 de março de 2019 à 30 de maio de 2019, publicado no Sistema de Informações Contábeis e Fiscais do Setor Público Brasileiro - SICONFI, de acordo com o § 1º do artigo 10 da Resolução TC nº 20/2015, bem como publicado no endereço eletrônico http://cloud publica.inf.br/clientes/altinho_pm/portalttransparencia/, de acordo com os artigos 52 e 14 da Lei Complementar nº. 101/2000 e com o art. 97, inciso I, alínea "b" da Constituição do Estado de Pernambuco.

Fábio André Sarinho de Sousa
CT-CRC-PE-018374/O-0
CPF: 035.982.294-02

Município do Altinho



RELATÓRIO RESUMIDO DA EXECUÇÃO ORÇAMENTÁRIA DEMONSTRATIVO DAS RECEITAS E DESPESAS COM AÇÕES E SERVIÇOS PÚBLICOS DE SAÚDE ORÇAMENTOS FISCAL E DA SEGURIDADE SOCIAL

Período de referência: Janeiro a Fevereiro 2019/Bimestre Janeiro-Fevereiro

Orlando José da Silva
Prefeito
775.210.134-68

R\$ 1,00

RREO - ANEXO 12 (LC 141/2012, art. 35)

RECEITAS PARA APURAÇÃO DA APLICAÇÃO EM AÇÕES E SERVIÇOS PÚBLICOS DE SAÚDE	PREVISÃO INICIAL	PREVISÃO ATUALIZADA (a)	RECEITAS REALIZADAS	
			Até o Bimestre (b)	% (b/a)x100
RECEITA DE IMPOSTOS LÍQUIDA (I)	1.035.000,00	1.035.000,00	87.044,90	8,41
Imposto Predial e Territorial Urbano - IPTU	230.000,00	230.000,00	53.079,90	23,08
Imposto sobre Transmissão de Bens Intervivos - ITBI	25.000,00	25.000,00	0,00	0,00
Imposto sobre Serviços de Qualquer Natureza - ISS	350.000,00	350.000,00	16.717,03	4,78
Imposto de Renda Retido na Fonte - IRRF	275.000,00	275.000,00	17.247,97	6,27
Multas, Juros de Mora e Outros Encargos dos Impostos	22.000,00	22.000,00	0,00	0,00
Dívida Ativa dos Impostos	105.000,00	105.000,00	0,00	0,00
Multas, Juros de Mora e Outros Encargos da Dívida Ativa	28.000,00	28.000,00	0,00	0,00
RECEITAS DE TRANSFERÊNCIAS CONSTITUCIONAIS E LEGAIS (II)	24.965.000,00	24.965.000,00	4.775.023,60	19,13
Cota-parte FPM	19.720.000,00	19.720.000,00	3.708.288,36	18,80
Cota-parte ITR	5.000,00	5.000,00	660,30	13,21
Cota-parte IPVA	850.000,00	850.000,00	294.360,20	34,63
Cota-parte ICMS	4.290.000,00	4.290.000,00	770.475,42	17,96
Cota-parte do IPI - Exportação	90.000,00	90.000,00	1.239,32	1,38
Compensações Financeiras Provenientes de Impostos e Transferências Constitucionais	10.000,00	10.000,00	0,00	0,00
Desoneração ICMS (LC 87/96)	10.000,00	10.000,00	0,00	0,00
Outras	0,00	0,00	0,00	0,00
TOTAL DAS RECEITAS PARA APURAÇÃO DA APLICAÇÃO EM AÇÕES E SERVIÇOS PÚBLICOS DE SAÚDE (III) = I + II	26.000.000,00	26.000.000,00	4.862.068,50	18,70

RECEITAS ADICIONAIS PARA FINANCIAMENTO DA SAÚDE	PREVISÃO INICIAL	PREVISÃO ATUALIZADA (c)	RECEITAS REALIZADAS	
			Até o Bimestre (d)	% (d/c)x100
TRANSFERÊNCIA DE RECURSOS DO SISTEMA ÚNICO DE SAÚDE - SUS	6.613.000,00	6.613.000,00	548.831,77	8,30
Provenientes da União	5.923.000,00	5.923.000,00	545.728,37	9,21
Provenientes dos Estados	650.000,00	650.000,00	0,00	0,00
Provenientes de Outros Municípios	0,00	0,00	0,00	0,00
Outras Receitas do SUS	40.000,00	40.000,00	3.103,40	7,76
TRANSFERÊNCIAS VOLUNTÁRIAS	0,00	0,00	0,00	0,00
RECEITAS DE OPERAÇÕES DE CRÉDITO VINCULADAS À SAÚDE	0,00	0,00	0,00	0,00
OUTRAS RECEITAS PARA FINANCIAMENTO DA SAÚDE	0,00	0,00	0,00	0,00
TOTAL RECEITAS ADICIONAIS PARA FINANCIAMENTO DA SAÚDE	6.613.000,00	6.613.000,00	548.831,77	8,30

DESPESAS COM SAÚDE (Por Grupo de Natureza da Despesa)	DOTAÇÃO INICIAL	DOTAÇÃO ATUALIZADA (e)	DESPESAS EMPENHADAS		DESPESAS LIQUIDADAS		INSCRITA EM RESTOS A PAGAR NÃO PROCESSADOS ⁷
			Até o Bimestre (f)	% (f/e)x100	Até o Bimestre (g)	% (g/e)x100	
DESPESAS CORRENTES	10.778.000,00	10.788.000,00	3.972.800,03	36,83	1.373.026,09	12,73	0,00
Pessoal e Encargos Sociais	6.802.000,00	6.787.000,00	2.689.679,16	39,63	932.983,05	13,75	0,00
Juros e Encargos da Dívida	0,00	0,00	0,00	0,00	0,00	0,00	0,00
Outras Despesas Correntes	3.976.000,00	4.001.000,00	1.283.120,87	32,07	440.043,04	11,00	0,00
DESPESAS DE CAPITAL	1.006.000,00	996.000,00	71.535,52	7,18	71.535,52	7,18	0,00
Investimentos	1.006.000,00	996.000,00	71.535,52	7,18	71.535,52	7,18	0,00
Inversões Financeiras	0,00	0,00	0,00	0,00	0,00	0,00	0,00
Amortização da Dívida	0,00	0,00	0,00	0,00	0,00	0,00	0,00
TOTAL DAS DESPESAS COM SAÚDE (IV)	11.784.000,00	11.784.000,00	4.044.335,55	34,32	1.444.561,61	12,26	0,00

DESPESAS COM SAÚDE NÃO COMPUTADAS PARA FINS DE APURAÇÃO DO PERCENTUAL MÍNIMO	DOTAÇÃO INICIAL	DOTAÇÃO ATUALIZADA	DESPESAS EMPENHADAS		DESPESAS LIQUIDADAS		INSCRITA EM RESTOS A PAGAR NÃO PROCESSADOS ⁷
			Até o Bimestre (h)	% (h/IVf) x 100	Até o Bimestre (i)	% (i/IVg) x 100	
DESPESAS COM INATIVOS E PENSIONISTAS	0,00	0,00	9.779,16	0,24	9.779,16	0,00	0,00
DESPESA COM ASSISTÊNCIA À SAÚDE QUE NÃO ATENDE AO PRINCÍPIO DE ACESSO UNIVERSAL	0,00	0,00	0,00	0,00	0,00	0,00	0,00
DESPESAS CUSTEADAS COM OUTROS RECURSOS	6.066.000,00	6.252.035,52	3.098.541,85	76,61	1.092.803,85	0,00	0,00
Recursos de Transferência do Sistema Único de Saúde - SUS	6.066.000,00	6.252.035,52	3.098.541,85	76,61	1.092.803,85	0,00	0,00
Recursos de Operações de Crédito	0,00	0,00	0,00	0,00	0,00	0,00	0,00
Outros Recursos	0,00	0,00	0,00	0,00	0,00	0,00	0,00

Município do Altinho

RELATÓRIO RESUMIDO DA EXECUÇÃO ORÇAMENTÁRIA DEMONSTRATIVO DAS RECEITAS E DESPESAS COM AÇÕES E SERVIÇOS PÚBLICOS DE SAÚDE ORÇAMENTOS FISCAL E DA SEGURIDADE SOCIAL

Período de referência: Janeiro a Fevereiro 2019/Bimestre Janeiro-Fevereiro



Orlando José da Silva
Prefeito
775.210.134-68
R\$ 1,00

RREO - ANEXO 12 (LC 141/2012, art. 35)

	2019	2018	2017	2016	2015	2014	2013
OUTRAS AÇÕES E SERVIÇOS NÃO COMPUTADOS	20.000,00	20.000,00	0,00	0,00	0,00	0,00	0,00
RESTOS A PAGAR NÃO PROCESSADOS INSCRITOS INDEVIDAMENTE NO EXERCÍCIO SEM DISPONIBILIDADE FINANCEIRA ¹	0,00	0,00	0,00	0,00	0,00	0,00	0,00
DESPESAS CUSTEADAS COM DISPONIBILIDADE DE CAIXA VINCULADA AOS RESTOS A PAGAR CANCELADOS ²	0,00	0,00	0,00	0,00	0,00	0,00	0,00
DESPESAS CUSTEADAS COM RECURSOS VINCULADOS À PARCELA DO PERCENTUAL MÍNIMO QUE FOI APLICADA EM AÇÕES E SERVIÇOS DE SAÚDE EM EXERCÍCIOS ANTERIORES ³	0,00	0,00	0,00	0,00	0,00	0,00	0,00
TOTAL DAS DESPESAS COM SAÚDE NÃO COMPUTADAS (V)	6.086.000,00	6.272.035,52	3.108.321,01	76,86	1.102.583,01	0,00	0,00
TOTAL DAS DESPESAS COM AÇÕES E SERVIÇOS PÚBLICOS DE SAÚDE (VI) = (IV - V)	5.698.000,00	5.511.964,48	936.014,54	23,14	341.978,60	23,67	0,00

PERCENTUAL DE APLICAÇÃO EM AÇÕES E SERVIÇOS PÚBLICOS DE SAÚDE SOBRE A RECEITA DE IMPOSTOS LÍQUIDA E TRANSFERÊNCIAS CONSTITUCIONAIS E LEGAIS (VII%) = (VI(h ou i) / IIib x 100)⁶ - LIMITE CONSTITUCIONAL	7,03
VALOR REFERENTE À DIFERENÇA ENTRE O VALOR EXECUTADO E O LIMITE MÍNIMO CONSTITUCIONAL [VI - (15 x IIib)/100]⁶	-387.331,68

EXECUÇÃO DE RESTOS A PAGAR NÃO PROCESSADOS INSCRITOS COM DISPONIBILIDADE DE CAIXA	INSCRITOS	CANCELADOS/PRESCRITOS	PAGOS	A PAGAR	PARCELA CONSIDERADA NO LIMITE
Inscritos em 2019	0,00	0,00	0,00	0,00	0,00
Inscritos em 2018	0,00	0,00	0,00	0,00	0,00
Inscritos em 2017	0,00	0,00	0,00	0,00	0,00
Inscritos em 2016	0,00	0,00	0,00	0,00	0,00
Inscritos em 2015	0,00	0,00	0,00	0,00	0,00
Inscritos em Exercícios Anteriores a 2015 (Somatório)	0,00	0,00	0,00	0,00	0,00
Total	0,00	0,00	0,00	0,00	0,00

CONTROLE DOS RESTOS A PAGAR CANCELADOS OU PRESCRITOS PARA FINS DE APLICAÇÃO DA DISPONIBILIDADE DE CAIXA CONFORME ARTIGO 24, § 1º e 2º	RESTOS A PAGAR CANCELADOS OU PRESCRITOS		
	Saldo Inicial	Despesas custeadas no exercício de referência (j)	Saldo Final (Não Aplicado)
Restos a Pagar Cancelados ou Prescritos em 2019	0,00	0,00	0,00
Restos a Pagar Cancelados ou Prescritos em 2018	0,00	0,00	0,00
Restos a Pagar Cancelados ou Prescritos em 2017	0,00	0,00	0,00
Restos a Pagar Cancelados ou Prescritos em 2016	0,00	0,00	0,00
Restos a Pagar Cancelados ou Prescritos em 2015	0,00	0,00	0,00
Restos a Pagar Cancelados ou Prescritos em Exercícios Anteriores a 2015 (Somatório)	0,00	0,00	0,00
Total (VIII)	0,00	0,00	0,00

CONTROLE DO VALOR REFERENTE AO PERCENTUAL MÍNIMO NÃO CUMPRIDO EM EXERCÍCIOS ANTERIORES PARA FINS DE APLICAÇÃO DOS RECURSOS VINCULADOS CONFORME ARTIGOS 25 E 26	LIMITE NÃO CUMPRIDO		
	Saldo Inicial	Despesas custeadas no exercício de referência (k)	Saldo Final (Não Aplicado)
Diferença de limite não cumprido em 2018	0,00	0,00	0,00
Diferença de limite não cumprido em 2017	0,00	0,00	0,00
Diferença de limite não cumprido em 2016	0,00	0,00	0,00
Diferença de limite não cumprido em 2015	0,00	0,00	0,00
Diferença de limite não cumprido em 2014	0,00	0,00	0,00
Diferença de limite não cumprido em Exercícios Anteriores a 2014 (Somatório)	0,00	0,00	0,00
Total (IX)	0,00	0,00	0,00

DESPESAS COM SAÚDE (Por Subfunção)	DOTAÇÃO INICIAL	DOTAÇÃO ATUALIZADA	DESPESAS EMPENHADAS		DESPESAS LIQUIDADAS		INSCRITA EM RESTOS A PAGAR NÃO PROCESSADOS ⁷
			Até o Bimestre (l)	% (l/total l) x100	Até o Bimestre (m)	% (m/total m) x100	
Atenção Básica	4.650.000,00	4.635.000,00	1.768.897,99	43,74	616.518,31	42,68	0,00
Atenção Hospitalar e Ambulatorial	4.226.000,00	4.270.000,00	1.545.881,36	38,22	514.718,44	35,63	0,00
Equipamento, Material e Transporte	210.000,00	190.000,00	0,00	0,00	0,00	0,00	0,00
Atenção em Saúde Bucal	47.000,00	47.000,00	5.709,50	0,14	5.709,50	0,40	0,00

Município do Altinho



RELATÓRIO RESUMIDO DA EXECUÇÃO ORÇAMENTÁRIA DEMONSTRATIVO DAS RECEITAS E DESPESAS COM AÇÕES E SERVIÇOS PÚBLICOS DE SAÚDE ORÇAMENTOS FISCAL E DA SEGURIDADE SOCIAL

Período de referência: Janeiro a Fevereiro 2019/Bimestre Janeiro-Fevereiro

Continuação

RREO - ANEXO 12 (LC 141/2012, art. 35)

R\$ 1,00

vigilância Epidemiológica	251.000,00	252.000,00	72.117,27	1,78	40.775,53	2,82	0,00
Alimentação e Nutrição	20.000,00	20.000,00	0,00	0,00	0,00	0,00	0,00
Outras Subfunções	2.380.000,00	2.370.000,00	651.729,43	16,11	266.839,83	18,47	0,00
Total	11.784.000,00	11.784.000,00	4.044.335,55	100,00	1.444.561,61	100,00	0,00

Fonte: Sistema e-Pública (2337-3059-043). Unidade Responsável: . Data da emissão: 28/03/2019 e hora de emissão: 16:01.

1 Essa linha apresentará valor somente no Relatório Resumido da Execução Orçamentária do último bimestre do exercício.

2 O valor apresentado na intercessão com a coluna "l" ou com a coluna "h+l"(último bimestre) deverá ser o mesmo apresentado no "total j".

3 O valor apresentado na intercessão com a coluna "l" ou com a coluna "h+l"(último bimestre) deverá ser o mesmo apresentado no "total k".


4 Limite anual mínimo a ser cumprido no encerramento do exercício. Deverá ser informado o limite estabelecido na Lei Orgânica do Município quando o percentual nela estabelecido for superior ao fixado na LC nº 141/2012.

5 Durante o exercício esse valor servirá para o monitoramento previsto no art. 23 da LC 141/2012.

6 Nos cinco primeiros bimestres do exercício o acompanhamento será feito com base na despesa liquidada. No último bimestre do exercício, o valor deverá corresponder ao total da despesa empenhada.

7 Essa coluna poderá ser apresentada somente no último bimestre.

Nota: Este Relatório Resumido de Execução Orçamentária (RREO), relativo ao 1º bimestre, do Poder Executivo do Município de Altinho, concernente ao exercício de 2019, está sendo publicado em 28 de março de 2019, no quadro de avisos da Prefeitura Municipal de Altinho – PE, período de publicação 28 de março de 2019 à 30 de maio de 2019, publicado no Sistema de Informações Contábeis e Fiscais do Setor Público Brasileiro - SICONFI, de acordo com o § 1º do artigo 10 da Resolução TC nº 20/2015, bem como publicado no endereço eletrônico http://cloud publica.inf.br/clientes/altinho_pm/portaltransparencia/, de acordo com os artigos 52 e 54 da Lei Complementar nº. 101/2000 e com o art. 97, inciso I, alínea "b" da Constituição do Estado de Pernambuco.


Orlando José da Silva
Prefeito
775.210.134-68


Fábio André Sarinho de Sousa
CT-CRC-PE-018374/O-0
CPF: 035.982.294-02


RREO - ANEXO 13 (Lei nº 11.079, de 30.12.2004, arts. 22,25 e 28)

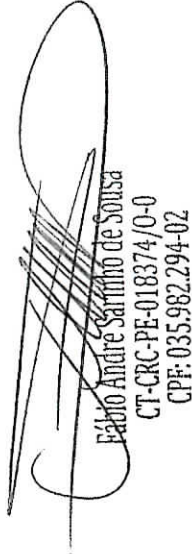
R\$ 1,00

IMPACTOS DAS CONTRATAÇÕES DE PPP	REGISTROS EFETUADOS EM 2019											
	SALDO TOTAL EM 31/12/2018 (a)						Até o bimestre(b)					
TOTAL DE ATIVOS	No bimestre						Até o bimestre(b)					
Ativos Constituídos pela SPE												
TOTAL DE PASSIVOS												
Obrigações decorrentes de Ativos Constituídos pela SPE												
Provisões PPP												
Outros Passivos												
ATOS POTENCIAIS PASSIVOS												
Obrigações Contratuais												
Riscos não Provisionados												
Garantias Concedidas												
Outros Passivos Contingentes												
DESPESAS DE PPP												
Do Ente Federado, exceto estatais não dependentes (I)												
Das Estatais Não-Dependentes												
TOTAL DAS DESPESAS												
PPP A CONTRATAR (II)												
RECEITA CORRENTE LÍQUIDA (RCL) (III)												
TOTAL DAS DESPESAS CONSIDERADAS PARA O LIMITE (IV = I + II)												
TOTAL DAS DESPESAS / RCL (%) (V = IV / III)												

*Fonte: Sistema e-Pública (1978-2962-993). Unidade Responsável: . Data da emissão: 28/03/2019 e hora de emissão: 16:02.

Nota: Este Relatório Resumido da Execução Orçamentária (RREO), relativo ao 1º bimestre, do Poder Executivo do Município de Alinho, concorre ao exercício de 2019, está sendo publicado em 28 de março de 2019, no quadro de avisos da Prefeitura Municipal de Alinho - PE, período de publicação 28 de março de 2019 a 30 de maio de 2019, publicado no Sistema de Informações Contábeis e Fiscais do Setor Público Brasileiro - SICONFI, de acordo com o § 1º do artigo 10 da Resolução TC nº 20/2015, bem como publicado no endereço eletrônico http://cloud publica.inf.br/clientes/alinho_pmi/portalttransparencia/, de acordo com os artigos 52 e 54 da Lei Complementar nº. 101/2000 e com o art. 97, inciso I, alínea "b" da Constituição do Estado de Pernambuco.


Orlando José da Silva
Prefeito
775.210.134-68


Fábio André Sarinho de Sousa
CT-CRC-PE-018374/0-0
CPF: 035.982.294-02

Município do Altinho

RELATÓRIO RESUMIDO DA EXECUÇÃO ORÇAMENTÁRIA DEMONSTRATIVO SIMPLIFICADO DO RELATÓRIO RESUMIDO DA EXECUÇÃO ORÇAMENTÁRIA ORÇAMENTOS FISCAL E DA SEGURIDADE SOCIAL

Período de referência: Janeiro a Fevereiro 2019/Bimestre Janeiro-Fevereiro



Oriando José da Silva
Prefeito

775.210.134-68 Em Reais

LRF, Art. 48 – Anexo 14

BALANÇO ORÇAMENTÁRIO		Até o Bimestre			
RECEITAS					
Previsão Inicial				62.130.000,00	
Previsão Atualizada				62.130.000,00	
Receitas Realizadas				7.024.507,75	
Déficit Orçamentário				0,00	
Saldos de Exercícios Anteriores (Utilizados por Créditos Adicionais)				0,00	
DESPESAS					
Dotação Inicial				61.660.000,00	
Créditos Adicionais				0,00	
Dotação Atualizada				61.660.000,00	
Despesas Empenhadas				30.951.315,97	
Despesas Liquidadas				6.048.631,70	
Despesas Pagas				4.421.061,16	
Superávit Orçamentário				975.876,05	
DESPESAS POR FUNÇÃO/SUBFUNÇÃO		Até o Bimestre			
Despesas Empenhadas				30.951.315,97	
Despesas Liquidadas				6.048.631,70	
RECEITA CORRENTE LÍQUIDA – RCL		Até o Bimestre			
Receita Corrente Líquida				54.212.324,41	
RECEITAS E DESPESAS DOS REGIMES DE PREVIDÊNCIA DOS SERVIDORES		Até o Bimestre			
Regime Próprio de Previdência dos Servidores - PLANO PREVIDENCIÁRIO					
Receitas Previdenciárias Realizadas				66.713,45	
Despesas Previdenciárias Liquidadas				3.919,10	
Resultado Previdenciário				62.794,35	
Regime Próprio de Previdência dos Servidores - PLANO FINANCEIRO					
Receitas Previdenciárias Realizadas				446.086,62	
Despesas Previdenciárias Liquidadas				1.187.094,13	
Resultado Previdenciário				-741.007,51	
RESULTADOS PRIMÁRIO E NOMINAL		Meta Fixada no AMF da LDO (a)	Resultado Apurado Até o Bimestre (b)	% em Relação à Meta (b/a)	
Resultado Primário - Acima da Linha		360.000,00	554.367,49	153,99	
Resultado Nominal - Acima da Linha		-1.110.000,00	554.367,49	-49,94	
RESTOS A PAGAR POR PODER E MINISTÉRIO PÚBLICO		Inscrição	Cancelamento Até o Bimestre	Pagamento Até o Bimestre	Saldo a Pagar
ESTOS A PAGAR PROCESSADOS		5.639.666,12	0,00	1.636.717,64	4.002.948,48
Poder Executivo		5.639.666,12	0,00	1.636.717,64	4.002.948,48
Poder Legislativo		0,00	0,00	0,00	0,00
ESTOS A PAGAR NÃO PROCESSADOS		2.885.030,83	0,00	613.368,81	2.271.662,02
Poder Executivo		2.885.030,83	0,00	613.368,81	2.271.662,02
Poder Legislativo		0,00	0,00	0,00	0,00
OTAL		8.524.696,95	0,00	2.250.086,45	6.274.610,50
DESPESAS COM MANUTENÇÃO E DESENVOLVIMENTO DO ENSINO		Valor Apurado Até o Bimestre	Limites Constitucionais Anuais		
			% Mínimo a Aplicar no Exercício	% Aplicado Até o Bimestre	
Límite Anual de 25% das Receitas de impostos em MDE		876.426,08	25,00	18,03	
Límite Anual de 60% do FUNDEB na Remuneração do Magistério com Educação Infantil e Ensino Fundamental		1.168.456,31	60,00	66,48	
Implementação da União ao FUNDEB		52.137,49	10,00	3,06	
DESPESAS COM AÇÕES E SERVIÇOS PÚBLICOS DE SAÚDE		Valor Apurado Até o Bimestre	Limite Constitucional Anual		
			% Mínimo a Aplicar no Exercício	% Aplicado Até o Bimestre	
Despesas com Ações e Serviços Públicos de Saúde executadas com recursos de impostos		341.978,60	15,00	7,03	
DESPESAS DE CARÁTER CONTINUADO DERIVADAS DE PPP		Valor Apurado no Exercício Corrente			
Total das Despesas/RCL (%)				0,00	

Fábio André Sarinho de Sousa

Município do Altinho



RELATÓRIO RESUMIDO DA EXECUÇÃO ORÇAMENTÁRIA DEMONSTRATIVO SIMPLIFICADO DO RELATÓRIO RESUMIDO DA EXECUÇÃO ORÇAMENTÁRIA ORÇAMENTOS FISCAL E DA SEGURIDADE SOCIAL

Período de referência: Janeiro a Fevereiro 2019/Bimestre Janeiro-Fevereiro

Continuação

Em Reais

LRF, Art. 48 – Anexo 14

FONTE: Sistema e-Pública (1828-0387-403). Unidade Responsável: . Data da emissão: 28/03/2019 e hora de emissão: 16:03.

1 Serão demonstradas as projeções do exercício anterior ao de referência.

Nota: Este Relatório Resumido de Execução Orçamentária (RREO), relativo ao 1º bimestre, do Poder Executivo do Município de Altinho, concernente ao exercício de 2019, está sendo publicado em 28 de março de 2019, no quadro de avisos da Prefeitura Municipal de Altinho – PE, período de publicação 28 de março de 2019 à 30 de maio de 2019, publicado no Sistema de Informações Contábeis e Fiscais do Setor Público Brasileiro - SICONFI, de acordo com o § 1º do artigo 10 da Resolução TC nº 20/2015, bem como publicado no endereço eletrônico http://cloud publica.inf.br/clientes/altinho_pm/portalttransparencia/, de acordo com os artigos 52 e 54 da Lei Complementar nº. 101/2000 e com o art. 97, Inciso I, alínea "b" da Constituição do Estado de Pernambuco.



Orlando José da Silva
Prefeito
775.210.134-68



Fábio André Sarinho de Sousa
CT-CRC-PE-018374/0-0
CPF: 035.982.294-02